



TRIBUNAL DE CONTAS DO ESTADO DO PARANÁ

Coordenadoria de Fiscalização Municipal

PROCESSO Nº: 251440/16

ENTIDADE: MUNICÍPIO DE CÂNDIDO DE ABREU

ASSUNTO: PRESTAÇÃO DE CONTAS DO EXERCÍCIO FINANCEIRO DE 2015

INSTRUÇÃO Nº: 3469/2016 - COFIM - PRIMEIRO EXAME

MUNICÍPIO DE CÂNDIDO DE ABREU. Prestação de Contas do exercício de 2015. Primeiro Exame. Contas com Restrições - Cabe aplicação de multa.

SUMÁRIO DO ESCOPO DA ANÁLISE E INDICAÇÃO DAS OCORRÊNCIAS APONTADAS NESTA INSTRUÇÃO

DESCRIÇÃO DOS ITENS DE ANÁLISE	ITENS CONSTATADOS	ITENS NÃO CONSTATADOS
CONTROLE INTERNO		
Ausência de encaminhamento do Relatório do Controle Interno.		Nada Constatado
O Relatório do Controle Interno encaminhado não apresenta os conteúdos mínimos prescritos pelo Tribunal.		Nada Constatado
O Relatório do Controle Interno apresenta ocorrência de irregularidade passível de desaprovação da gestão.		Nada Constatado
RESULTADO ORÇAMENTÁRIO/FINANCEIRO		
Resultado orçamentário/financeiro de fontes não vinculadas a programas, convênios, operações de créditos e RPPS.		Nada Constatado
RESULTADO PATRIMONIAL		
Ausência de encaminhamento do Balanço Patrimonial emitido pela Contabilidade e/ou da respectiva publicação. Considera ainda a hipótese de a publicação não atender às especificações.		Nada Constatado
Divergências de saldos em quaisquer das classes ou grupos do Balanço Patrimonial entre os dados do SIM-AM e a Contabilidade.		Nada Constatado
AValiação DA APLICAÇÃO NO ENSINO BÁSICO MUNICIPAL		
Aplicação do índice mínimo de 25% em manutenção e desenvolvimento da educação básica municipal		Nada Constatado
Aplicação de no mínimo 60% dos recursos do FUNDEB na remuneração do magistério.		Nada Constatado
Aplicação de no mínimo 95% dos recursos do FUNDEB no exercício da arrecadação. Saldo deixado de aplicar no primeiro trimestre do exercício seguinte excede a 5%.		Nada Constatado
AValiação DA APLICAÇÃO EM AÇÕES DE SAÚDE MUNICIPAL		
Aplicação do índice mínimo de 15% em serviços e ações de saúde pública		Nada Constatado
ASPECTOS FISCAIS - LEI DE RESPONSABILIDADE FISCAL		
Limite de despesas com pessoal – não retorno ao limite no prazo legal.		Nada Constatado



TRIBUNAL DE CONTAS DO ESTADO DO PARANÁ

Coordenadoria de Fiscalização Municipal

Limite de despesas com pessoal – não redução de 1/3 no prazo legal.		Nada Constatado
Ausência da Declaração de realização da Audiência Pública para avaliação das metas fiscais.		Nada Constatado
Limite fixado para a Dívida Consolidada – extrapolação do teto ou não redução do percentual mínimo anual de 1/15.		Nada Constatado
Não comprovação de publicação dos Relatórios Resumidos da Execução Orçamentária – RREO, no exercício de 2015 (conforme Agenda de Obrigações).		Nada Constatado
Não comprovação de publicação dos Relatórios de Gestão Fiscal – RGF no exercício de 2015 (conforme Agenda de Obrigações).	Há Restrição	
MULTAS DECORRENTES DE ATRASO NA ENTREGA DA PRESTAÇÃO DE CONTAS		
Multa - Entrega dos dados do mês 13 - encerramento do exercício do Sistema SIM-AM com atraso.		Nada Constatado
Entrega dos documentos que compõem a Prestação de Contas com atraso.		Nada Constatado
OUTRAS VERIFICAÇÕES		
Acompanhamento de Acórdão do TCE/PR.		Nada Constatado

PRELIMINARES

Trata-se da prestação de contas do **MUNICÍPIO DE CÂNDIDO DE ABREU**, relativa ao exercício financeiro de 2015, cujo conteúdo e estruturação encontram-se definidos na Instrução Normativa nº 114/2016, do Tribunal de Contas do Paraná.

A presente Instrução tem por finalidade reportar às demonstrações da execução orçamentária, financeira, patrimonial e de resultados relativos ao período abrangido pelo processo e verificar o atendimento dos aspectos legais a que estão sujeitos os atos de gestão, nos termos da Constituição Federal, art. 31, da Lei Complementar nº 113/2005 e do Regimento Interno - Resolução nº 01/2006 e atualizações.

O exame realizado no processo deteve-se na verificação do cumprimento dos procedimentos aplicáveis à Administração Pública e na avaliação de pontos de controle atinentes ao cumprimento de princípios constitucionais e de normas pertinentes, especialmente a Lei Complementar nº 101/00, com o objetivo de instruir a emissão do Parecer Prévio sobre as contas de Governo prestadas pelo Chefe do Poder Executivo Municipal.



TRIBUNAL DE CONTAS DO ESTADO DO PARANÁ

Coordenadoria de Fiscalização Municipal

PARTE I - EXPOSITIVA

Este título contempla as principais peças da execução orçamentária, financeira, patrimonial e de resultado, na conformação aos formatos estabelecidos pela Lei nº 4.320/64, além dos demonstrativos relativos ao atendimento das exigências legais e constitucionais. Os valores que serão reproduzidos foram extraídos da base de dados de responsabilidade exclusiva da entidade municipal, transmitidas no âmbito do Sistema de Informações Municipais - SIM.

RESPONSÁVEIS PELA ENTIDADE

CARGO/FUNÇÃO	NOME	CPF	INÍCIO	FINAL	CRC
Prefeito	JOSE MARIA REIS JUNIOR	024.056.029-97	01/01/2013	31/12/2016	
Contador	FRANCISCO SETNI	059.987.109-16	10/06/2014	31/12/2016	065098
Controle Interno	MARILETE MAZUREK DE MORAES	089.444.459-07	03/03/2015	31/12/2016	
Controle Interno	VALQUIRIA IENE	062.711.409-12	05/12/2011	02/03/2015	

1 - PLANEJAMENTO GOVERNAMENTAL

1.1 - PLANO PLURIANUAL

Aprovado pela Lei Municipal nº 821/2014 de 01/12/2014.

1.2 - DIRETRIZES ORÇAMENTÁRIAS

As Diretrizes para elaboração da proposta orçamentária foram aprovadas pela Lei Municipal nº 888/2014 de 25/6 /2014.

1.3 - ORÇAMENTO ANUAL

O Orçamento para o exercício foi aprovado pela Lei Municipal nº 916/2014, de 10/10/2014.

2 - EXECUÇÃO ORÇAMENTÁRIA



TRIBUNAL DE CONTAS DO ESTADO DO PARANÁ

Coordenadoria de Fiscalização Municipal

2.1 - ALTERAÇÕES NO ORÇAMENTO

TIPO DE CRÉDITO ADICIONAL	LEI Nº
a) Créditos Suplementares	1024/2015, 1004/2015, 977/2015, 1033/2015, 993/2015, 1015/2015, 963/2015, 1010/2015, 1016/2015, 949/2015, 995/2015, 956/2015, 984/2015, 1031/2015, 1035/2015, 916/2014, 1027/2015, 979/2015, 985/2015, 991/2015, 1025/2015, 997/2015, 1017/2015, 1003/2015, 1014/2015, 990/2015, 1007/2015, 951/2015, 1020/2015, 1037/2015, 1034/2015, 1036/2015, 988/2015, 1023/2015, 1030/2015, 1006/2015, 1032/2015, 962/2015, 987/2015, 1019/2015, 969/2015, 978/2015, 964/2015, 973/2015
b) Créditos Especiais	1009/2015, 1012/2015, 1019/2015, 1023/2015, 1026/2015, 948/2015, 950/2015, 952/2015, 953/2015, 956/2015, 965/2015, 966/2015, 969/2015, 970/2015, 974/2015, 975/2015, 976/2015, 977/2015, 983/2015, 992/2015, 994/2015, 995/2015, 996/2015, 998/2015
c) Créditos Extraordinários	Não houve

Resumo das Alterações:

TIPO DE CRÉDITO ADICIONAL	VALOR
Créditos Especiais	3.317.923,39
Créditos Extraordinários	0,00
Créditos Suplementares	10.509.826,75
TOTAL	13.827.750,14

ORIGEM DOS RECURSOS	VALOR
Cancelamento de Dotações	8.126.512,18
Excesso de Arrecadação	4.985.509,54
Operações de Crédito	0,00
Superávit Financeiro	715.728,42
TOTAL	13.827.750,14

2.2 - BALANÇO ORÇAMENTÁRIO

MUNICÍPIO DE CÂNDIDO DE ABREU
BALANÇO ORÇAMENTÁRIO
12/2015

RECEITAS ORÇAMENTÁRIAS	PREVISÃO INICIAL	PREVISÃO ATUALIZADA (a)	RECEITAS REALIZADAS (b)	SALDO c=(b-a)
RECEITAS CORRENTES	31.226.588,60	33.965.919,97	32.889.026,28	- 1.076.893,69
RECEITA TRIBUTÁRIA	1.024.500,00	1.153.349,43	1.379.366,15	226.016,72
Impostos	957.000,00	1.049.450,00	1.220.553,38	171.103,38



TRIBUNAL DE CONTAS DO ESTADO DO PARANÁ

Coordenadoria de Fiscalização Municipal

Taxas	67.500,00	103.899,43	158.802,22	54.902,79
Contribuição de Melhoria	0,00	0,00	10,55	10,55
(-) Deduções da Receita Tributária	0,00	0,00	0,00	0,00
RECEITA DE CONTRIBUIÇÕES	332.600,00	332.600,00	457.226,20	124.626,20
Contribuições Sociais	0,00	0,00	0,00	0,00
Contribuições de Intervenção no Domínio Econômico	0,00	0,00	0,00	0,00
Contribuição de Iluminação Pública	332.600,00	332.600,00	457.226,20	124.626,20
(-) Deduções da Receita de Contribuições	0,00	0,00	0,00	0,00
RECEITA PATRIMONIAL	114.580,00	344.382,17	291.796,92	- 52.585,25
Receitas Imobiliárias	0,00	0,00	0,00	0,00
Receitas de Valores Mobiliários	114.580,00	344.382,17	291.796,92	- 52.585,25
Receita de Concessões e Permissões	0,00	0,00	0,00	0,00
Compensações Financeiras	0,00	0,00	0,00	0,00
Receita Decorrente do Direito de Exploração de Bens Públicos em Áreas de Domínio Público	0,00	0,00	0,00	0,00
Receita de Cessão de Direitos	0,00	0,00	0,00	0,00
Outras Receitas Patrimoniais	0,00	0,00	0,00	0,00
(-) Deduções da Receita Patrimonial	0,00	0,00	0,00	0,00
RECEITA AGROPECUÁRIA	0,00	0,00	0,00	0,00
Receita da Produção Vegetal	0,00	0,00	0,00	0,00
Receita da Produção Animal e Derivados	0,00	0,00	0,00	0,00
Outras Receitas Agropecuárias	0,00	0,00	0,00	0,00
(-) Deduções da Receita Agropecuária	0,00	0,00	0,00	0,00
RECEITA INDUSTRIAL	0,00	0,00	0,00	0,00
Receita da Indústria Extrativa Mineral	0,00	0,00	0,00	0,00
Receita da Indústria de Transformação	0,00	0,00	0,00	0,00
Receita da Indústria de Construção	0,00	0,00	0,00	0,00
Outras Receitas Industriais	0,00	0,00	0,00	0,00
(-) Deduções da Receita Industrial	0,00	0,00	0,00	0,00
RECEITA DE SERVIÇOS	420.000,00	420.000,00	391.890,43	- 28.109,57
Receita Bruta de Serviços	420.000,00	420.000,00	391.890,43	- 28.109,57
(-) Deduções da Receita de Serviços	0,00	0,00	0,00	0,00
TRANSFERÊNCIAS CORRENTES	29.311.608,60	31.446.340,88	29.660.875,17	- 1.785.465,71
Transferências Intergovernamentais	29.311.608,60	31.395.558,71	29.608.649,89	- 1.786.908,82
Transferências de Instituições Privadas	0,00	14.335,62	22.225,28	7.889,66
Transferências do Exterior	0,00	0,00	0,00	0,00
Transferências de Pessoas	0,00	0,00	0,00	0,00
Transferências de Convênios	0,00	36.446,55	30.000,00	- 6.446,55
Transferências para o Combate à Fome	0,00	0,00	0,00	0,00
OUTRAS RECEITAS CORRENTES	23.300,00	269.247,49	707.871,41	438.623,92
Multas e Juros de Mora	2.400,00	2.400,00	10.191,42	7.791,42
Indenizações e Restituições	0,00	227.947,49	656.365,63	428.418,14
Receita da Dívida Ativa	20.900,00	38.900,00	41.314,36	2.414,36
Receitas Decorrentes de Aportes Periódicos para Amortização de Déficit Atuarial do RPPS	0,00	0,00	0,00	0,00
Receitas Correntes Diversas	0,00	0,00	0,00	0,00
(-) Deduções de Outras Receitas Correntes	0,00	0,00	0,00	0,00
RECEITAS DE CAPITAL	2.208.150,00	5.067.152,43	800.167,45	- 4.266.984,98



TRIBUNAL DE CONTAS DO ESTADO DO PARANÁ

Coordenadoria de Fiscalização Municipal

OPERAÇÕES DE CRÉDITO	0,00	0,00	0,00	0,00
Operações de Crédito Internas	0,00	0,00	0,00	0,00
Operações de Crédito Externas	0,00	0,00	0,00	0,00
ALIENAÇÃO DE BENS	0,00	0,00	24.059,00	24.059,00
Alienação de Bens Móveis	0,00	0,00	24.059,00	24.059,00
Alienação de Bens Imóveis	0,00	0,00	0,00	0,00
AMORTIZAÇÕES DE EMPRÉSTIMOS	0,00	0,00	0,00	0,00
TRANSFERÊNCIAS DE CAPITAL	2.208.150,00	5.067.152,43	776.108,45	- 4.291.043,98
Transferências Intergovernamentais	0,00	114.804,27	503.569,67	388.765,40
Transferências de Instituições Privadas	0,00	0,00	0,00	0,00
Transferências do Exterior	0,00	0,00	0,00	0,00
Transferências de Pessoas	0,00	0,00	0,00	0,00
Transferências de Outras Instituições Públicas	0,00	0,00	0,00	0,00
Transferências de Convênios	2.208.150,00	4.952.348,16	272.538,78	- 4.679.809,38
Transferências para o Combate à Fome	0,00	0,00	0,00	0,00
OUTRAS RECEITAS DE CAPITAL	0,00	0,00	0,00	0,00
Integralização do Capital Social	0,00	0,00	0,00	0,00
Div. Ativa Prov. da Amortiz. de Emp. e Financ.	0,00	0,00	0,00	0,00
Receitas de Capital Diversas	0,00	0,00	0,00	0,00
SUBTOTAL DAS RECEITAS (I)	33.434.738,60	39.033.072,40	33.689.193,73	- 5.343.878,67
REFINANCIAMENTO (II)	0,00	0,00	0,00	0,00
Operações de Crédito Internas	0,00	0,00	0,00	0,00
Mobiliária	0,00	0,00	0,00	0,00
Contratual	0,00	0,00	0,00	0,00
Operações de Crédito Externas	0,00	0,00	0,00	0,00
Mobiliária	0,00	0,00	0,00	0,00
Contratual	0,00	0,00	0,00	0,00
SUBTOTAL COM REFINANCIAMENTO (III) = (I + II)	33.434.738,60	39.033.072,40	33.689.193,73	- 5.343.878,67
DÉFICIT (IV)	0,00	0,00	0,00	0,00
TOTAL (V) = (III + IV)	33.434.738,60	39.033.072,40	33.689.193,73	- 5.343.878,67
SALDOS DE EXERCÍCIOS ANTERIORES (Utilizados para Créditos Adicionais)	0,00	619.331,26	619.331,26	0,00
Superávit Financeiro	0,00	619.331,26	619.331,26	0,00
Reabertura de créditos adicionais	0,00	0,00	0,00	0,00

<u>DESPESAS ORÇAMENTÁRIAS</u>	DOTAÇÃO INICIAL (d)	DOTAÇÃO ATUALIZADA (e)	DESPESA EMPENHADAS (f)	DESPESAS LIQUIDADAS (g)	DESPESAS PAGAS (h)	SALDO DA DOTAÇÃO (i) = (e-f)
DESPESAS CORRENTES	27.373.995,86	30.770.116,66	28.056.207,15	27.847.790,09	26.955.970,88	2.713.909,51
PESSOAL E ENCARGOS SOCIAIS	16.125.309,15	17.414.158,71	16.294.032,28	16.289.118,40	15.592.572,15	1.120.126,43
JUROS E ENCARGOS DA DÍVIDA	100.000,00	19.395,00	14.787,25	14.787,25	14.787,25	4.607,75
OUTRAS DESPESAS CORRENTES	11.148.686,71	13.336.562,95	11.747.387,62	11.543.884,44	11.348.611,48	1.589.175,33
DESPESAS DE CAPITAL	4.129.075,03	7.066.495,03	2.476.736,90	1.982.874,03	1.971.666,53	4.589.758,13
INVESTIMENTOS	3.756.510,00	6.620.930,00	2.031.208,51	1.537.345,64	1.526.138,14	4.589.721,49
INVERSÕES FINANCEIRAS	10.000,00	0,00	0,00	0,00	0,00	0,00
AMORTIZAÇÃO DA	362.565,03	445.565,03	445.528,39	445.528,39	445.528,39	36,64



TRIBUNAL DE CONTAS DO ESTADO DO PARANÁ

Coordenadoria de Fiscalização Municipal

DÍVIDA						
RESERVA DE CONTINGÊNCIA	300.000,00	1.300,00	0,00	0,00	0,00	1.300,00
RESERVA DO RPPS	0,00	0,00	0,00	0,00	0,00	0,00
SUBTOTAL DAS DESPESAS (VI)	31.803.070,89	37.837.911,69	30.532.944,05	29.830.664,12	28.927.637,41	7.304.967,64
AMORTIZAÇÃO DA DÍVIDA/REFINANCIAMENTO (VII)	0,00	0,00	0,00	0,00	0,00	0,00
Amortização da Dívida Interna	0,00	0,00	0,00	0,00	0,00	0,00
Dívida Mobiliária	0,00	0,00	0,00	0,00	0,00	0,00
Outras Dívidas	0,00	0,00	0,00	0,00	0,00	0,00
Amortização da Dívida Externa	0,00	0,00	0,00	0,00	0,00	0,00
Dívida Mobiliária	0,00	0,00	0,00	0,00	0,00	0,00
Outras Dívidas	0,00	0,00	0,00	0,00	0,00	0,00
SUBTOTAL COM REFINANCIAMENTO (VIII) = (VI + VII)	31.803.070,89	37.837.911,69	30.532.944,05	29.830.664,12	28.927.637,41	7.304.967,64
SUPERÁVIT (IX)	1.631.667,71	1.195.160,71	3.156.249,68	3.858.529,61	4.761.556,32	- 1.961.088,97
TOTAL (X) = (VII + IX)	33.434.738,60	39.033.072,40	33.689.193,73	33.689.193,73	33.689.193,73	5.343.878,67

Emitido pelo SIM-AM (Sistema de Informações Municipais - Acompanhamento Mensal) do TCE-PR.

2.3 - RESULTADOS ORÇAMENTÁRIOS/FINANCEIROS

2.3.1 - RESULTADO ORÇAMENTÁRIO/FINANCEIRO DE FONTES NÃO VINCULADAS A PROGRAMAS, CONVÊNIOS, OPERAÇÕES DE CRÉDITOS E RPPS

ESPECIFICAÇÃO	2013	%	2014	%	2015	%
1 - Receitas Correntes	23.027.471,04	100,00	25.727.008,92	100,00	27.797.244,47	99,91
2 - Receitas de Capital	0,00	0,00	0,00	0,00	24.059,00	0,09
3 - Soma da Receita (1+2)	23.027.471,04	100,00	25.727.008,92	100,00	27.821.303,47	100,00
4 - Despesas Correntes	20.331.331,58	88,29	24.533.820,49	95,36	23.892.726,34	85,88
5 - Despesas de Capital	889.132,86	3,86	2.060.354,75	8,01	1.245.525,67	4,48
6 - Soma da Despesa (4+5)	21.220.464,44	92,15	26.594.175,24	103,37	25.138.252,01	90,36
7 - RESULTADO ORÇAMENTÁRIO DO EXERCÍCIO (3-6)	1.807.006,60	7,85	-867.166,32	-3,37	2.683.051,46	9,64
8 - Interferências Financeiras	-1.406.000,00	-6,11	-1.350.000,00	-5,25	-1.127.778,96	-4,05
9 - RESULTADO DA EXECUÇÃO ORÇAMENTÁRIA DO EXERCÍCIO (7+8)	401.006,60	1,74	-2.217.166,32	-8,62	1.555.272,50	5,59
10 - Cancelamento de Restos a Pagar	0,00	0,00	70.604,04	0,27	223.912,07	0,80
11 - Inscrição/Baixa de Realizável por Cisão, Fusão ou Extinção	0,00	0,00	0,00	0,00	0,00	0,00
12 - Despesas Não Empenhadas	0,00	0,00	0,00	0,00	0,00	0,00



TRIBUNAL DE CONTAS DO ESTADO DO PARANÁ

Coordenadoria de Fiscalização Municipal

13 - RESULTADO AJUSTADO DO EXERCÍCIO (9+10+11-12)	401.006,60	1,74	-2.146.562,28	-8,34	1.779.184,57	6,40
14 - Superávit/Déficit do Exercício Anterior	112.782,53	0,49	513.789,13	2,00	-1.632.773,15	-5,87
15 - RESULTADO FINANCEIRO ACUMULADO DO EXERCÍCIO (13+14)	513.789,13	2,23	-1.632.773,15	-6,35	146.411,42	0,53

Nota 1 – O demonstrativo é composto pelos recursos não vinculados a programas, convênios, operações de crédito e Regime Próprio de Previdência Social, conforme Instrução Normativa nº 108/2015.

Nota 2 – Será gerada restrição para a entidade quando a linha 15 "RESULTADO FINANCEIRO ACUMULADO DO EXERCÍCIO (13 + 14)" for negativo (Deficitário) no exercício de 2015 e o valor do resultado financeiro acumulado do exercício anterior (2014) for superávit, ou o valor do déficit acumulado do exercício anterior (2014) for inferior ao resultado financeiro acumulado (déficit) apurado no exercício de 2015, conforme definido na Instrução Normativa nº 108/2015.

2.3.2 - RESULTADO ORÇAMENTÁRIO/FINANCEIRO - TODAS AS FONTES

ESPECIFICAÇÃO	2013	%	2014	%	2015	%
1 - Receitas Correntes	26.410.184,86	90,57	30.116.227,95	94,00	32.889.026,28	97,62
2 - Receitas de Capital	2.750.108,14	9,43	1.922.304,43	6,00	800.167,45	2,38
3 - Soma da Receita (1+2)	29.160.293,00	100,00	32.038.532,38	100,00	33.689.193,73	100,00
4 - Despesas Correntes	23.153.091,07	79,40	28.751.472,92	89,74	28.056.207,15	83,28
5 - Despesas de Capital	5.140.369,05	17,63	4.880.107,98	15,23	2.476.736,90	7,35
6 - Soma da Despesa (4+5)	28.293.460,12	97,03	33.631.580,90	104,97	30.532.944,05	90,63
7 - RESULTADO ORÇAMENTÁRIO DO EXERCÍCIO (3-6)	866.832,88	2,97	-1.593.048,52	-4,97	3.156.249,68	9,37
8 - Interferências Financeiras	-1.406.000,00	-4,82	-1.350.000,00	-4,21	-1.127.778,96	-3,35
9 - RESULTADO DA EXECUÇÃO ORÇAMENTÁRIA DO EXERCÍCIO (7+8)	-539.167,12	-1,85	-2.943.048,52	-9,19	2.028.470,72	6,02
10 - Cancelamento de Restos a Pagar	39,00	0,00	106.795,73	0,33	1.753.550,10	5,21
11 - Inscrição/Baixa de Realizável por Cisão, Fusão ou Extinção	0,00	0,00	0,00	0,00	0,00	0,00
12 - Despesas Não Empenhadas	0,00	0,00	0,00	0,00	0,00	0,00
13 - RESULTADO AJUSTADO DO EXERCÍCIO (9+10+11-12)	-539.128,12	-1,85	-2.836.252,79	-8,85	3.782.020,82	11,23
14 - Superávit/Déficit do Exercício Anterior	648.977,79	2,23	109.849,67	0,34	-2.726.403,12	-8,09
15 - RESULTADO FINANCEIRO ACUMULADO DO EXERCÍCIO (13+14)	109.849,67	0,38	-2.726.403,12	-8,51	1.055.617,70	3,13

Nota 1 – O demonstrativo tem caráter informativo, nos termos da Instrução Normativa nº 108/2015.

2.4 - DEMONSTRATIVO DO SUPERÁVIT/DÉFICIT FINANCEIRO

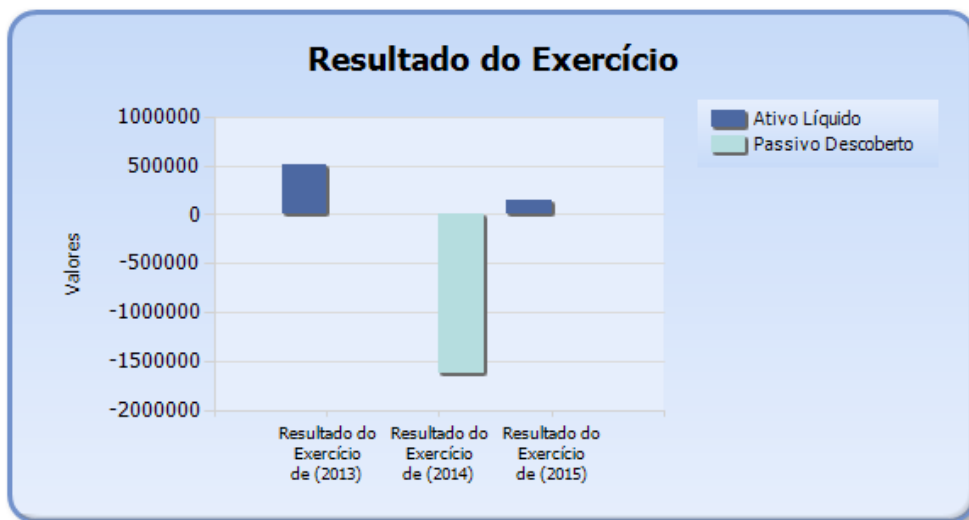


TRIBUNAL DE CONTAS DO ESTADO DO PARANÁ

Coordenadoria de Fiscalização Municipal

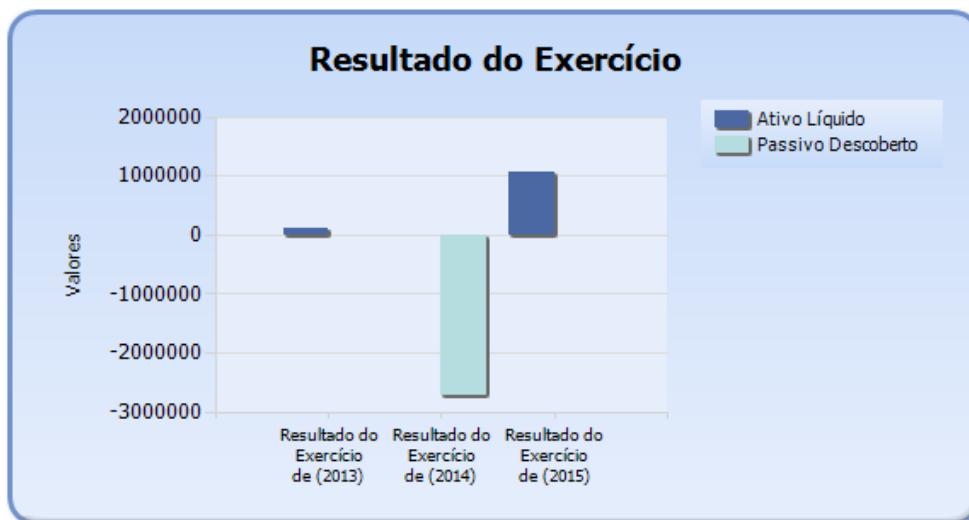
2.4.1 - DEMONSTRATIVO DO SUPERÁVIT/DÉFICIT FINANCEIRO DAS FONTES LIVRES

Período	Ativo Líquido	Passivo Descoberto
Resultado do Exercício de (2013)	513.789,13	0,00
Resultado do Exercício de (2014)	0,00	-1.632.773,15
Resultado do Exercício de (2015)	146.411,42	0,00



2.4.2 - DEMONSTRATIVO DO SUPERÁVIT/DÉFICIT FINANCEIRO DE TODAS AS FONTES

Período	Ativo Líquido	Passivo Descoberto
Resultado do Exercício de (2013)	109.849,67	0,00
Resultado do Exercício de (2014)	0,00	-2.726.403,12
Resultado do Exercício de (2015)	1.055.617,70	0,00





TRIBUNAL DE CONTAS DO ESTADO DO PARANÁ

Coordenadoria de Fiscalização Municipal

3 - ASPECTOS FINANCEIROS

3.1 - BALANÇO FINANCEIRO

MUNICÍPIO DE CÂNDIDO DE ABREU
BALANÇO FINANCEIRO
12/2015

INGRESSOS			DISPÊNDIOS		
ESPECIFICAÇÃO	Exercício Atual	Exercício Anterior	ESPECIFICAÇÃO	Exercício Atual	Exercício Anterior
Receita Orçamentária (I)	33.689.193,73	32.038.532,38	Despesa Orçamentária (VI)	30.532.944,05	33.631.580,90
Ordinária	25.978.616,15	23.805.114,43	Ordinária	18.783.194,96	19.833.434,03
Vinculada	7.710.577,58	8.233.417,95	Vinculada	11.749.749,09	13.798.146,87
Transferências do FUNDEB	5.314.589,02	5.231.451,43	Transferências do FUNDEB	5.283.236,49	5.702.354,29
Transferências Voluntárias	1.988.663,95	2.043.450,15	Transferências Voluntárias	1.573.527,62	1.962.415,57
Alienação de Bens	25.571,63	45,31	Alienação de Bens	0,00	0,00
Operações de Crédito	0,00	630.000,00	Operações de Crédito	0,00	630.000,00
Contratos de Rateio de Consórcios Públicos	0,00	0,00	Contratos de Rateio de Consórcios Públicos	0,00	0,00
Regime Próprio de Previdência	0,00	0,00	Regime Próprio de Previdência	0,00	0,00
Transferências de Programas	3.879.226,31	3.638.073,31	Transferências de Programas	3.821.164,42	4.444.990,09
Valores Restituíveis	0,00	0,00	Antecipação da Receita Orçamentária - ARO	0,00	0,00
Outras Origens	1.160.321,55	955.241,39	Valores Restituíveis	0,00	0,00
Deduções da Receita Orçamentária	- 4.657.794,88	- 4.264.843,64	Outras Origens	1.071.820,56	1.058.386,92
Transferências Financeiras Recebidas (II)	503.888,75	0,00	Transferências Financeiras Concedidas (VII)	1.631.667,71	1.350.000,00
Recebimentos Extraorçamentários (III)	4.265.886,48	5.385.200,28	Pagamentos Extraorçamentários (VIII)	4.960.325,08	3.952.865,81
Inscrição de Restos a Pagar Processados	903.026,71	1.952.243,58	Pagamentos de Restos a Pagar Processados	1.711.496,13	1.050.019,66
Inscrição de Restos a Pagar Não Processados	702.279,93	1.037.359,30	Pagamentos de Restos a Pagar Não Processados	591.975,52	497.605,42
Realizável - Inscrição	0,00	0,00	Realizável - Cancelam./Baixa	0,00	0,00
Cisão, Fusão ou Extinção	0,00	0,00	Cisão, Fusão, Extin.	0,00	0,00
Valores Restituíveis	2.660.579,84	2.395.597,40	Valores Restituíveis	2.656.853,43	2.405.240,73
Antecipação da Receita Orçamentária - ARO	0,00	0,00	Antecipação da Receita Orçamentária - ARO	0,00	0,00
Saldo em Espécie do Exercício Anterior (IV)	2.132.981,80	3.643.695,85	Saldo em Espécie para o Exercício Seguinte (IX)	3.467.013,92	2.132.981,80
Caixa e Equivalentes de Caixa	2.123.423,92	3.639.664,73	Caixa e Equivalentes de Caixa	3.454.260,71	2.123.423,92
Realizável	9.557,88	4.031,12	Realizável	12.753,21	9.557,88
TOTAL (V) = (I+II+III+IV)	40.591.950,76	41.067.428,51	TOTAL (X) = (VI+VII+VIII+IX)	40.591.950,76	41.067.428,51

Emitido pelo SIM-AM (Sistema de Informações Municipais - Acompanhamento Mensal) do TCE-PR.



TRIBUNAL DE CONTAS DO ESTADO DO PARANÁ

Coordenadoria de Fiscalização Municipal

4 - ASPECTOS PATRIMONIAIS

4.1 - BALANÇO PATRIMONIAL

MUNICÍPIO DE CÂNDIDO DE ABREU
BALANÇO PATRIMONIAL
12/2015

ATIVO			PASSIVO		
ESPECIFICAÇÃO	Exercício Atual	Exercício Anterior	ESPECIFICAÇÃO	Exercício Atual	Exercício Anterior
ATIVO CIRCULANTE	4.608.985,61	3.317.578,63	PASSIVO CIRCULANTE	1.967.208,62	3.043.022,42
Caixa e Equivalentes de Caixa	3.454.260,71	2.123.423,92	Obrigações Trabalhistas, Previdenciárias e Assistenciais a pagar a Curto Prazo	937.288,33	917.980,62
Créditos a Curto Prazo	1.103.080,60	1.144.763,61	Empréstimos e Financiamentos	507.597,92	630.000,00
Créditos Tributários a Receber	0,00	0,00	Fornecedores e Contas a Pagar	435.451,24	1.408.943,76
Clientes	0,00	0,00	Obrigações Fiscais	0,00	4.212,86
Crédito de Transferências a Receber	0,00	0,00	Obrigações de Repartição a Outros Entes	0,00	0,00
Empréstimos e Financiamentos Concedidos	0,00	0,00	Provisões a Curto Prazo	0,00	0,00
Dívida Ativa Tributária	1.103.080,60	1.144.763,61	Demais Obrigações a Curto Prazo	86.871,13	81.885,18
Dívida Ativa Não Tributária	0,00	0,00	PASSIVO NÃO-CIRCULANTE	92.100,83	189.087,61
(-) Ajuste de Perdas de Créditos a Curto Prazo	0,00	0,00	Obrigações Trabalhistas, Previdenciárias e Assistenciais a pagar a Longo Prazo	0,00	0,00
Demais Créditos e Valores a Curto Prazo	51.644,30	49.391,10	Empréstimos e Financiamentos a Longo Prazo	92.100,83	189.087,61
Investimentos e Aplicações Temporárias a Curto Prazo	0,00	0,00	Fornecedores a Longo Prazo	0,00	0,00
Estoques	0,00	0,00	Obrigações Fiscais a Longo Prazo	0,00	0,00
VPD Pagas Antecipadamente	0,00	0,00	Provisões a Longo Prazo	0,00	0,00
ATIVO NÃO-CIRCULANTE	24.686.503,07	23.088.166,62	Demais Obrigações a Longo Prazo	0,00	0,00
<u>Ativo Realizável a Longo Prazo</u>	0,00	0,00	Resultado Diferido	0,00	0,00
Créditos a Longo Prazo	0,00	0,00	TOTAL DO PASSIVO	2.059.309,45	3.232.110,03
Créditos Tributários a Receber a Longo Prazo	0,00	0,00			
Clientes a Longo Prazo	0,00	0,00			
Empréstimos e Financiamentos Concedidos a Longo Prazo	0,00	0,00			
Dívida Ativa Tributária a Longo Prazo	0,00	0,00			
Dívida Ativa Não Tributária a Longo Prazo	0,00	0,00			
(-) Ajuste de Perdas de Créditos a Longo Prazo	0,00	0,00			
Demais Créditos e Valores a Longo Prazo	0,00	0,00			
Investimentos e Aplicações Temporárias a Longo Prazo	0,00	0,00			
Estoques a Longo Prazo	0,00	0,00			
VPD Pagas Antecipadamente a Longo Prazo	0,00	0,00			
<u>Investimentos</u>	0,00	0,00			

PATRIMÔNIO LÍQUIDO		
ESPECIFICAÇÃO	Exercício Atual	Exercício Anterior
Patrimônio Social/Capital Social	0,00	0,00
Adiantamento para Futuro Aumento de Capital	0,00	0,00
Reservas de Capital	0,00	0,00
Ajustes de Avaliação Patrimonial	0,00	0,00



TRIBUNAL DE CONTAS DO ESTADO DO PARANÁ

Coordenadoria de Fiscalização Municipal

Participações Permanentes	0,00	0,00	Reservas de Lucros	0,00	0,00
Participações Avaliadas pelo Método de Equivalência Patrimonial	0,00	0,00	Demais Reservas	0,00	0,00
Participações Avaliadas pelo Método de Custo	0,00	0,00	Resultados Acumulados	27.236.179,23	23.173.635,22
Propriedades para Investimento	0,00	0,00	Resultado do Exercício	3.906.477,62	1.346.629,25
Demais Investimentos Permanentes	0,00	0,00	Resultado de Exercícios Anteriores	23.329.401,61	21.836.119,97
Imobilizado	24.686.503,07	23.088.166,62	Ajustes de Exercícios Anteriores	300,00	- 9.114,00
Bens Móveis	12.191.886,60	11.866.517,55	Outros Resultados	0,00	0,00
Bens Imóveis	12.494.616,47	11.221.649,07	Ações/Cotas em Tesouraria	0,00	0,00
Intangível	0,00	0,00			
Softwares	0,00	0,00			
Marcas, Direitos e Patentes Industriais	0,00	0,00			
Direito de Uso De Imóveis	0,00	0,00			
TOTAL DO ATIVO	29.295.488,68	26.405.745,25	TOTAL DO PATRIMÔNIO LÍQUIDO	27.236.179,23	23.173.635,22
			TOTAL DO PASSIVO E PATRIMÔNIO LÍQUIDO	29.295.488,68	26.405.745,25

ATIVO FINANCEIRO	3.467.013,92	2.132.981,80	PASSIVO FINANCEIRO	2.411.396,22	4.859.384,92
ATIVO PERMANENTE	25.828.474,76	24.272.763,45	PASSIVO PERMANENTE	688.924,07	908.312,93
SALDO PATRIMONIAL				26.195.168,39	20.638.047,40

ESPECIFICAÇÃO	Exercício Atual	Exercício Anterior	ESPECIFICAÇÃO	Exercício Atual	Exercício Anterior
Saldos dos Atos Potenciais Ativos			Saldos dos Atos Potenciais Passivos		
Garantias e Contragarantias Recebidas a Executar	0,00	0,00	Garantias e Contragarantias Concedidas a Executar	0,00	0,00
Direitos Conveniados e Outros Instrumentos Congêneros a Receber	0,00	0,00	Obrigações Conveniadas e Outros Instrumentos Congêneros a Liberar	0,00	0,00
Direitos Contratuais a Executar	0,00	0,00	Obrigações Contratuais a Executar	4.874.905,30	2.696.094,81
Outros Atos Potenciais Ativos a Executar	0,00	0,00	Outros Atos Potenciais Passivos a Executar	0,00	0,00
TOTAL	0,00	0,00	TOTAL	4.874.905,30	2.696.094,81

Emitido pelo SIM-AM (Sistema de Informações Municipais - Acompanhamento Mensal) do TCE-PR.

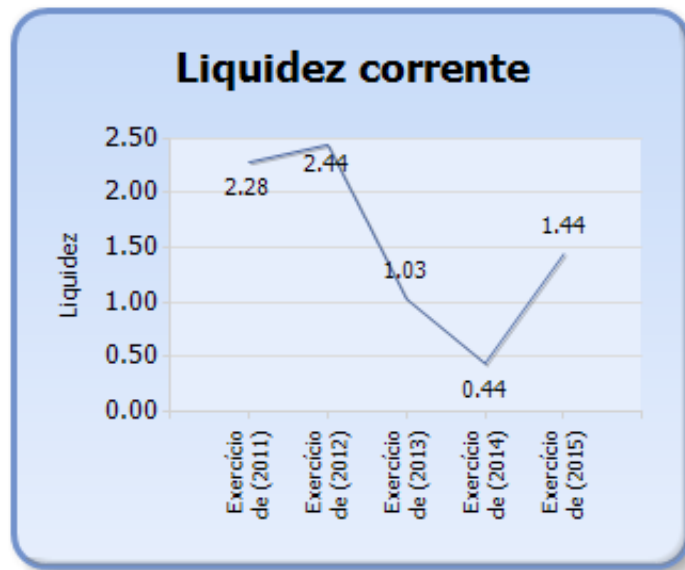
4.2 - EVOLUÇÃO DAS DISPONIBILIDADES LÍQUIDAS (TODAS AS FONTES)



TRIBUNAL DE CONTAS DO ESTADO DO PARANÁ

Coordenadoria de Fiscalização Municipal

Período	Ativo Financeiro	Passivo Financeiro	Disponível	Liquidez Corrente
Exercício de (2011)	1.050.554,75	460.830,93	589.723,82	2,28
Exercício de (2012)	1.099.773,74	450.795,95	648.977,79	2,44
Exercício de (2013)	3.643.695,85	3.533.846,18	109.849,67	1,03
Exercício de (2014)	2.132.981,80	4.859.384,92	-2.726.403,12	0,44
Exercício de (2015)	3.467.013,92	2.411.396,22	1.055.617,70	1,44



4.3 - VARIAÇÕES PATRIMONIAIS

MUNICÍPIO DE CÂNDIDO DE ABREU
DEMONSTRAÇÃO DAS VARIAÇÕES PATRIMONIAIS
12/2015

VARIAÇÕES PATRIMONIAIS QUANTITATIVAS		
	Exercício Atual	Exercício Anterior
VARIAÇÕES PATRIMONIAIS AUMENTATIVAS	34.242.558,17	31.366.697,84
Impostos, Taxas e Contribuições de Melhoria	1.772.598,89	1.920.726,92
Impostos	1.220.913,68	1.458.785,99
Taxas	551.674,66	461.940,93
Contribuições de Melhoria	10,55	0,00
Contribuições	457.226,20	304.620,88
Contribuições Sociais	0,00	0,00
Contribuições de Intervenção do Domínio Econômico	0,00	0,00
Contribuição de Iluminação Pública	457.226,20	304.620,88
Contribuições de Interesse das Categorias Profissionais	0,00	0,00
Exploração e Venda de Bens, Serviços e Direitos	0,00	0,00



TRIBUNAL DE CONTAS DO ESTADO DO PARANÁ

Coordenadoria de Fiscalização Municipal

Venda de Mercadorias	0,00	0,00
Venda de Produtos	0,00	0,00
Exploração de Bens e Direitos e Prestação de Serviços	0,00	0,00
Variações Patrimoniais Aumentativas Financeiras	825.093,55	230.944,14
Juros e Encargos de Empréstimos e Financiamentos Concedidos	0,00	0,00
Juros e Encargos de Mora	2.920,35	1.286,22
Variações Monetárias e Cambiais	0,00	0,00
Descontos Financeiros Obtidos	0,00	0,00
Remuneração de Depósitos Bancários e Aplicações Financeiras	283.236,78	229.657,92
Outras Variações Patrimoniais Aumentativas – Financeiras	538.936,42	0,00
Transferências e Delegações Recebidas	30.949.432,51	28.910.003,53
Transferências Intragovernamentais	503.888,75	0,00
Transferências Intergovernamentais	30.445.543,76	28.910.003,53
Transferências das Instituições Privadas	0,00	0,00
Transferências das Instituições Multigovernamentais	0,00	0,00
Transferências de Consórcios Públicos	0,00	0,00
Transferências do Exterior	0,00	0,00
Delegações Recebidas	0,00	0,00
Transferências de Pessoas Físicas	0,00	0,00
Valorização e Ganhos com Ativos	24.059,00	0,00
Reavaliação de Ativos	0,00	0,00
Ganhos com Alienação	24.059,00	0,00
Ganhos com Incorporação de Ativos	0,00	0,00
Desincorporação de Passivos	0,00	0,00
Reversão de Redução ao Valor Recuperável	0,00	0,00
Outras Variações Patrimoniais Aumentativas	214.148,02	402,37
Varição Patrimonial Aumentativa a Classificar	0,00	0,00
Resultado Positivo de Participações	0,00	0,00
Reversão de Provisões e Ajustes de Perdas	0,00	0,00
Diversas Variações Patrimoniais Aumentativas	214.148,02	402,37

	Exercício Atual	Exercício Anterior
VARIAÇÕES PATRIMONIAIS DIMINUTIVAS	30.336.080,55	30.014.189,72
Pessoal e Encargos	15.975.176,70	15.650.782,28
Remuneração a Pessoal	12.785.275,61	12.361.183,14
Encargos Patronais	3.189.901,09	3.172.084,99
Benefícios a Pessoal	0,00	0,00
Custo de Pessoal e Encargos	0,00	0,00
Outras Variações Patrimoniais Diminutivas - Pessoal e Encargos	0,00	117.514,15



TRIBUNAL DE CONTAS DO ESTADO DO PARANÁ

Coordenadoria de Fiscalização Municipal

	Exercício Atual	Exercício Anterior
Benefícios Previdenciários	0,00	0,00
Aposentadorias e Reformas	0,00	0,00
Pensões	0,00	0,00
Outros Benefícios Previdenciários	0,00	0,00
Benefícios Assistenciais	0,00	0,00
Benefícios de Prestação Continuada	0,00	0,00
Benefícios Eventuais	0,00	0,00
Políticas Públicas de Transferência de Renda	0,00	0,00
Outros Benefícios Assistenciais	0,00	0,00
Uso de Bens, Serviços e Consumo de Capital Fixo	11.270.745,80	11.830.739,63
Uso de material de consumo	5.692.444,92	6.158.552,54
Serviços	5.578.300,88	5.672.187,09
Depreciação, Amortização e Exaustão	0,00	0,00
Custo de Materiais, Serviços e Consumo de Capital Fixo	0,00	0,00
Variações Patrimoniais Diminutivas Financeiras	333.027,61	88.830,08
Juros e Encargos de Empréstimos e Financiamentos Obtidos	333.027,61	60.689,28
Juros e Encargos de Mora	0,00	11.814,96
Variações Monetárias e Cambiais	0,00	0,00
Descontos Financeiros Concedidos	0,00	0,00
Outras Variações Patrimoniais Diminutivas Financeiras	0,00	16.325,84
Transferências e Delegações Concedidas	1.964.012,64	1.728.813,75
Transferências Intragovernamentais	1.631.667,71	1.350.000,00
Transferências Intergovernamentais	0,00	0,00
Transferências a Instituições Privadas	332.344,93	378.813,75
Transferências a Instituições Multigovernamentais	0,00	0,00
Transferências a Consórcios Públicos	0,00	0,00
Transferências ao Exterior	0,00	0,00
Execução Orçamentária Delegada	0,00	0,00
Desvalorização e Perda de Ativos	0,00	316,00
Redução a Valor Recuperável e Ajuste para Perdas	0,00	316,00
Perdas com Alienação	0,00	0,00
Perdas Involuntárias	0,00	0,00
Incorporação de Passivos	0,00	0,00
Desincorporação de Ativos	0,00	0,00
Tributárias	199.205,54	196.913,12
Impostos, Taxas e Contribuições de Melhoria	0,00	0,00
Contribuições	199.205,54	196.913,12
Custo com Tributos	0,00	0,00
Outras Variações Patrimoniais Diminutivas	593.912,26	517.794,86
Premiações	0,00	0,00



TRIBUNAL DE CONTAS DO ESTADO DO PARANÁ

Coordenadoria de Fiscalização Municipal

Resultado Negativo de Participações	0,00	0,00
Incentivos	0,00	0,00
Subvenções Econômicas	0,00	0,00
Participações e Contribuições	0,00	0,00
VPD de Constituição de Provisões	0,00	0,00
Custo de Outras VPD	0,00	0,00
Diversas Variações Patrimoniais Diminutivas	593.912,26	517.794,86
RESULTADO PATRIMONIAL DO PERÍODO	3.906.477,62	1.352.508,12

VARIAÇÕES PATRIMONIAIS QUALITATIVAS (decorrentes da execução orçamentária)		
	Exercício Atual	Exercício Anterior
Incorporação de Ativos	1.598.336,45	4.018.256,20
Desincorporação de Passivos	445.528,39	566.271,27
Incorporação de Passivos	0,00	630.000,00
Desincorporação de Ativos	41.411,27	47.341,23

Emitido pelo SIM-AM (Sistema de Informações Municipais - Acompanhamento Mensal) do TCE-PR.

5 - ASPECTOS FISCAIS - LEI DE RESPONSABILIDADE FISCAL

5.1 - CUMPRIMENTO DOS DISPOSITIVOS DA L.R.F.

Artigo	Descrição da norma da LRF	Regular	Não Regular
9º, §4º	Demonstrar e avaliar o cumprimento das Metas Fiscais em Audiências Públicas.		
20, III	Limite da despesa total com pessoal por Poder.		
23, §3º, I, II e III	Ordenar ou promover a execução de medida para redução da despesa total com pessoal por Poder, em caso de excesso. Redução total passados dois quadrimestres.		
23, §3º, I, II e III	Ordenar ou promover a execução de medida para redução da despesa total com pessoal por Poder, em caso de excesso. Redução de 1/3 passado um quadrimestre.		
30, I	Limite da Dívida Consolidada.		
31	Ordenar ou promover a execução de medida para redução da dívida consolidada, em caso de excesso. Redução do total passados três quadrimestres.		
31	Ordenar ou promover a execução de medida para redução da dívida consolidada, em caso de excesso. Redução de 25% passado um quadrimestre.		
31, §1º, II	Obter resultado primário necessário para a recondução da Dívida Consolidada ao limite, quando excedido.		
52 e 53	Publicar o Relatório Resumido da Execução Orçamentária - Não foi publicado.		
54 e 55	Publicar o Relatório de Gestão Fiscal do Poder Executivo (Não foi publicado/Fora do Prazo).		



TRIBUNAL DE CONTAS DO ESTADO DO PARANÁ

Coordenadoria de Fiscalização Municipal

5.2 - ALERTAS EMITIDOS REFERENTES ÀS ANÁLISES DO EXERCÍCIO DE 2015

BIMESTRE	TIPO DE ALERTA
3	Resultado Orçamentário

5.3 - DESPESAS COM PESSOAL

MÊS E ANO BASE	RECEITA CORRENTE LÍQUIDA	DESPESA COM PESSOAL	% GASTO	SITUAÇÃO
6/2014	29.158.991,23	14.035.184,06	48,13	Normal
12/2014	30.116.227,95	15.684.061,63	52,08	Alerta 95%
6/2015	31.190.777,45	16.075.242,64	51,54	Alerta 95%
12/2015	32.889.026,28	15.880.393,21	48,28	Normal

5.4 - DIVIDA CONSOLIDADA

MÊS E ANO BASE	RECEITA CORRENTE LÍQUIDA	DÍVIDA CONSOLIDADA LÍQUIDA	% DA DCL	SITUAÇÃO
06/2014	29.158.991,23	0,00	0,00	Normal
12/2014	30.116.227,95	908.312,93	3,02	Normal
06/2015	31.190.777,45	0,00	0,00	Normal
12/2015	32.889.026,28	0,00	0,00	Normal

CONSTATAÇÕES DA ANÁLISE QUANTO AOS ASPECTOS DA L.R.F.

Restrição: Não comprovação de publicação dos Relatórios de Gestão Fiscal - RGF no exercício de 2015 (pela Agenda de Obrigações).

Fonte de Critério: Lei Complementar nº 101/00, arts. 54 e 55, § 2º -
Multa Lei 10028/2000, art. 5º, inciso I e § 1º.

A avaliação da Gestão Fiscal, relativa ao primeiro semestre do exercício de 2015, evidenciou a ausência e/ou atraso na publicação do Relatório de Gestão Fiscal, ou parte deste, fato detectado por Declaração do Poder Executivo junto à página do Tribunal de Contas na internet, nos termos disciplinados no art. 12 da Instrução Normativa nº 32/2009 - TCE/PR.



TRIBUNAL DE CONTAS DO ESTADO DO PARANÁ

Coordenadoria de Fiscalização Municipal

Passível de aplicação da multa prevista no art. 5º, inciso I e § Primeiro da Lei nº 10028/2000, correspondente a 30% dos vencimentos anuais do ordenador da despesa.

Documentos mínimos necessários em caso de contraditório:

- a) prova de publicidade do Relatório de Gestão Fiscal, consistindo das folhas dos jornais, em original, onde conste a respectiva publicidade;
- b) justificativa para a publicação em atraso do RGF ou de elementos do mesmo;
- c) atualização da declaração de publicação do Relatório de Gestão Fiscal na página do TCE/PR na internet;
- d) outros documentos e/ou esclarecimentos considerados necessários.

Restrição: Não comprovação de publicação dos Relatórios de Gestão Fiscal - RGF no exercício de 2015 (pela Agenda de Obrigações).

Fonte de Critério: Lei Complementar nº 101/00, arts. 54 e 55, § 2º - Multa Lei 10028/2000, art. 5º, inciso I e § 1º.

A avaliação da Gestão Fiscal, relativa ao 3º quadrimestre ou 2º semestre do exercício anterior, evidenciou a ausência e/ou atraso na publicação até 30/01/2015 do Relatório de Gestão Fiscal, ou parte deste, fato detectado por Declaração do Poder Executivo junto à página do Tribunal de Contas na internet, nos termos disciplinados no art. 12 da Instrução Normativa nº 32/2009 - TCE/PR.

Passível de aplicação da multa prevista no art. 5º, inciso I e § Primeiro da Lei nº 10028/2000, correspondente a 30% dos vencimentos anuais do ordenador da despesa.

Documentos mínimos necessários em caso de contraditório:

- a) prova de publicidade do Relatório de Gestão Fiscal, consistindo das folhas dos jornais, em original, onde conste a respectiva publicidade;



TRIBUNAL DE CONTAS DO ESTADO DO PARANÁ

Coordenadoria de Fiscalização Municipal

b) justificativa para a publicação em atraso do RGF ou de elementos do mesmo;

c) atualização da declaração de publicação do Relatório de Gestão Fiscal na página do TCE/PR na internet;

d) outros documentos e/ou esclarecimentos considerados necessários.

MODELO	DATA DA PUBLICAÇÃO	TEMPESTIVO?
Anexo 1 - Demonstrativo da Despesa com Pessoal do Poder Executivo	11/02/2015	Não
Anexo 2 - Demonstrativo da Dívida Consolidada	11/02/2015	Não
Anexo 3 - Demonstrativo das Garantias e Contragarantias de Valores	11/02/2015	Não
Anexo 4 - Demonstrativo das Operações de Crédito	11/02/2015	Não
Anexo 7 - Demonstrativo Simplificado do R.G.F. do Poder Executivo	11/02/2015	Não
Anexo 5 - Demonstrativo das Disponibilidades de Caixa do Poder Executivo	11/02/2015	Não
Anexo 6 - Demonstrativo dos Restos a Pagar	11/02/2015	Não

6 - GASTOS COM MANUTENÇÃO E DESENVOLVIMENTO DO ENSINO

6.1 - DEMONSTRATIVO OBTIDO DO SISTEMA SIM-AM ENCAMINHADO PELO MUNICÍPIO

MUNICÍPIO DE CÂNDIDO DE ABREU
RELATÓRIO RESUMIDO DA EXECUÇÃO ORÇAMENTÁRIA - CONSOLIDADO
ORÇAMENTOS FISCAL E DA SEGURIDADE SOCIAL
DEMONSTRATIVO DAS RECEITAS E DESPESAS COM MANUTENÇÃO E DESENVOLVIMENTO DO ENSINO -
MDE
01/2015 A 12/2015

R\$ 1,00

RECEITAS DO ENSINO				
RECEITA RESULTANTE DOS IMPOSTOS (caput do art. 212 da Constituição)	PREVISÃO INICIAL	PREVISÃO ATUALIZADA (a)	RECEITAS REALIZADAS	
			Até o Bimestre (b)	% (c) = (b/a)x100
1- RECEITA DE IMPOSTOS	979.500,00	1.071.950,00	1.245.166,34	116,16%
1.1- Receita Resultante do Imposto sobre a Propriedade Predial e Territorial Urbana - IPTU	84.300,00	84.300,00	130.280,65	154,54%
1.1.1- IPTU	63.000,00	63.000,00	108.922,83	172,89%
1.1.2- Multas, Juros de Mora e Outros Encargos do IPTU	300,00	300,00	787,52	262,51%



TRIBUNAL DE CONTAS DO ESTADO DO PARANÁ

Coordenadoria de Fiscalização Municipal

1.1.3- Dívida Ativa do IPTU	20.000,00	20.000,00	16.919,60	84,60%
1.1.4- Multas, Juros de Mora, Atualização Monetária e Outros Encargos da Dívida Ativa do IPTU	1.000,00	1.000,00	3.650,70	365,07%
1.1.5- (-) Deduções da Receita do IPTU	0,00	0,00	0,00	0,00%
1.2- Receita Resultante do Imposto sobre Transmissão Inter Vivos – ITBI	150.000,00	192.320,00	340.840,75	177,23%
1.2.1- ITBI	150.000,00	192.320,00	340.815,62	177,21%
1.2.2- Multas, Juros de Mora e Outros Encargos do ITBI	0,00	0,00	25,13	0,00%
1.2.3- Dívida Ativa do ITBI	0,00	0,00	0,00	0,00%
1.2.4- Multas, Juros de Mora, Atualização Monetária e Outros Encargos da Dívida Ativa do ITBI	0,00	0,00	0,00	0,00%
1.2.5- (-) Deduções da Receita do ITBI	0,00	0,00	0,00	0,00%
1.3- Receita Resultante do Imposto sobre Serviços de Qualquer Natureza – ISS	301.200,00	351.330,00	491.280,08	139,83%
1.3.1- ISS	300.000,00	350.130,00	488.050,07	139,39%
1.3.2- Multas, Juros de Mora e Outros Encargos do ISS	200,00	200,00	419,48	209,74%
1.3.3- Dívida Ativa do ISS	800,00	800,00	1.750,82	218,85%
1.3.4- Multas, Juros de Mora, Atualização Monetária e Outros Encargos da Dívida Ativa do ISS	200,00	200,00	1.059,71	529,86%
1.3.5- (-) Deduções da Receita do ISS	0,00	0,00	0,00	0,00%
1.4- Receita Resultante do Imposto de Renda Retido na Fonte – IRRF	444.000,00	444.000,00	282.764,86	63,69%
1.4.1- IRRF	444.000,00	444.000,00	282.764,86	63,69%
1.4.2- Multas, Juros de Mora e Outros Encargos do IRRF	0,00	0,00	0,00	0,00%
1.4.3- Dívida Ativa do IRRF	0,00	0,00	0,00	0,00%
1.4.4- Multas, Juros de Mora, Atualização Monetária e Outros Encargos da Dívida Ativa do IRRF	0,00	0,00	0,00	0,00%
1.4.5- (-) Deduções da Receita do IRRF	0,00	0,00	0,00	0,00%
1.5- Receita Resultante do Imposto Territorial Rural – ITR (CF, art. 153, §4º, inciso III)	0,00	0,00	0,00	0,00%
1.5.1- ITR	0,00	0,00	0,00	0,00%
1.5.2- Multas, Juros de Mora e Outros Encargos do ITR	0,00	0,00	0,00	0,00%
1.5.3- Dívida Ativa do ITR	0,00	0,00	0,00	0,00%
1.5.4- Multas, Juros de Mora, Atualização Monetária e Outros Encargos da Dívida Ativa do ITR	0,00	0,00	0,00	0,00%
1.5.5- (-) Deduções da Receita do ITR	0,00	0,00	0,00	0,00%
2- RECEITA DE TRANSFERÊNCIAS CONSTITUCIONAIS E LEGAIS	24.734.500,00	25.880.501,29	23.968.407,26	92,61%
2.1- Cota-Parte FPM	13.721.000,00	14.867.001,29	12.883.768,03	86,66%
2.1.1- Parcela referente à CF, art. 159, I, alínea b	13.226.000,00	14.314.423,84	12.202.449,46	85,25%
2.1.2- Parcela referente à CF, art. 159, I, alínea d e alínea e	495.000,00	552.577,45	681.318,57	123,30%
2.2- Cota-Parte ICMS	10.160.000,00	10.160.000,00	9.689.073,80	95,36%
2.3- ICMS-Desoneração – L.C. nº87/1996	220.000,00	220.000,00	75.794,14	34,45%
2.4- Cota-Parte IPI-Exportação	133.400,00	133.400,00	142.962,05	107,17%
2.5- Cota-Parte ITR	135.000,00	135.000,00	337.679,55	250,13%
2.6- Cota-Parte IPVA	365.100,00	365.100,00	839.129,69	229,84%
2.7- Cota-Parte IOF-Ouro	0,00	0,00	0,00	0,00%
3- TOTAL DA RECEITA DE IMPOSTOS (1 + 2)	25.714.000,00	26.952.451,29	25.213.573,60	93,55%



TRIBUNAL DE CONTAS DO ESTADO DO PARANÁ

Coordenadoria de Fiscalização Municipal

RECEITAS ADICIONAIS PARA FINANCIAMENTO DO ENSINO	PREVISÃO INICIAL	PREVISÃO ATUALIZADA (a)	RECEITAS REALIZADAS	
			Até o Bimestre (b)	% (c) = (b/a)x100
4- RECEITA DA APLICAÇÃO FINANCEIRA DE OUTROS RECURSOS DE IMPOSTOS VINCULADOS AO ENSINO	3.000,00	3.000,00	1.497,29	49,91%
5- RECEITA DE TRANSFERÊNCIAS DO FNDE	1.805.427,00	1.991.473,10	2.013.142,32	101,09%
5.1- Transferências do Salário-Educação	470.000,00	538.725,60	525.083,24	97,47%
5.2- Outras Transferências do FNDE	1.326.427,00	1.443.595,00	1.440.387,54	99,78%
5.3- Aplicação Financeira dos Recursos do FNDE	9.000,00	9.152,50	47.671,54	520,86%
6- RECEITA DE TRANSFERÊNCIAS DE CONVÊNIOS	8.800,00	518.800,00	7.592,98	1,46%
6.1- Transferências de Convênios	0,00	510.000,00	0,00	0,00%
6.2- Aplicação Financeira dos Recursos de Convênios	8.800,00	8.800,00	7.592,98	86,28%
7- RECEITA DE OPERAÇÕES DE CRÉDITO	0,00	0,00	0,00	0,00%
8- OUTRAS RECEITAS PARA FINANCIAMENTO DO ENSINO	0,00	0,00	0,00	0,00%
9- TOTAL DAS RECEITAS ADICIONAIS PARA FINANCIAMENTO DO ENSINO (4 + 5 + 6 + 7 + 8)	1.817.227,00	2.513.273,10	2.022.232,59	80,46%

FUNDEB				
RECEITAS DO FUNDEB	PREVISÃO INICIAL	PREVISÃO ATUALIZADA (a)	RECEITAS REALIZADAS	
			Até o Bimestre (b)	% (c) = (b/a)x100
10- RECEITAS DESTINADAS AO FUNDEB	4.847.900,00	4.847.900,00	4.657.794,88	96,08%
10.1- Cota-Parte FPM Destinada ao FUNDEB - (20% de 2.1.1)	2.645.200,00	2.645.200,00	2.440.489,58	92,26%
10.2- Cota-Parte ICMS Destinada ao FUNDEB - (20% de 2.2)	2.032.000,00	2.032.000,00	1.937.814,56	95,36%
10.3- ICMS-Desoneração Destinada ao FUNDEB - (20% de 2.3)	44.000,00	44.000,00	15.158,78	34,45%
10.4- Cota-Parte IPI-Exportação Destinada ao FUNDEB - (20% de 2.4)	26.680,00	26.680,00	28.971,82	108,59%
10.5- Cota-Parte ITR ou ITR Arrecadados Destinados ao FUNDEB - (20% de (1.5 + 2.5))	27.000,00	27.000,00	67.535,77	250,13%
10.6- Cota-Parte IPVA Destinada ao FUNDEB - (20% de 2.6)	73.020,00	73.020,00	167.824,37	229,83%
11- RECEITAS RECEBIDAS DO FUNDEB	5.143.600,00	5.273.700,00	5.314.589,02	100,78%
11.1- Transferências de Recursos do FUNDEB	5.132.600,00	5.262.700,00	5.284.282,26	100,41%
11.2- Complementação da União ao FUNDEB	0,00	0,00	0,00	0,00%
11.3- Receita de Aplicação Financeira dos Recursos do FUNDEB	11.000,00	11.000,00	30.306,76	275,52%
12- RESULTADO LÍQUIDO DAS TRANSFERÊNCIAS DO FUNDEB (11.1 - 10)	284.700,00	414.800,00	626.487,38	151,03%
[SE RESULTADO LÍQUIDO DA TRANSFERÊNCIA (12) > 0] = ACRÉSCIMO RESULTANTE DAS TRANSFERÊNCIAS DO FUNDEB	284.700,00	414.800,00	626.487,38	151,03%
[SE RESULTADO LÍQUIDO DA TRANSFERÊNCIA (12) < 0] = DECRÉSCIMO RESULTANTE DAS TRANSFERÊNCIAS DO FUNDEB	0,00	0,00	0,00	0,00%



TRIBUNAL DE CONTAS DO ESTADO DO PARANÁ

Coordenadoria de Fiscalização Municipal

DESPESAS DO FUNDEB	DOTAÇÃO INICIAL	DOTAÇÃO ATUALIZADA (d)	DESPESAS EMPENHADA		DESPESAS LIQUIDADAS		INSCRITAS EM RESTOS A PAGAR NÃO PROCESSADOS (i)
			Até o Bimestre (e)	% (f) = (e/d)x100	Até o Bimestre (g)	% (h) = (g/d)x100	
13- PAGAMENTO DOS PROFISSIONAIS DO MAGISTÉRIO	3.498.668,00	3.302.080,74	3.301.373,96	99,98%	3.301.373,96	99,98%	0,00
13.1- Com Educação Infantil	0,00	0,00	0,00	0,00%	0,00	0,00%	0,00
13.2- Com Ensino Fundamental	3.498.668,00	3.302.080,74	3.301.373,96	99,98%	3.301.373,96	99,98%	0,00
14- OUTRAS DESPESAS	1.644.932,00	1.991.196,04	1.981.862,53	99,53%	1.970.868,84	99,53%	10.993,69
14.1- Com Educação Infantil	0,00	0,00	0,00	0,00%	0,00	0,00%	0,00
14.2- Com Ensino Fundamental	1.644.932,00	1.991.196,04	1.981.862,53	99,53%	1.970.868,84	99,53%	10.993,69
15- TOTAL DAS DESPESAS DO FUNDEB (13 + 14)	5.143.600,00	5.293.276,78	5.283.236,49	99,81%	5.272.242,80	99,81%	10.993,69

DEDUÇÕES PARA FINS DE LIMITE DO FUNDEB PARA PAGAMENTO DOS PROFISSIONAIS DO MAGISTÉRIO	VALOR
16- RESTOS A PAGAR INSCRITOS NO EXERCÍCIO SEM DISPONIBILIDADE FINANCEIRA DE RECURSOS DO FUNDEB	0,00
17- DESPESAS CUSTEADAS COM O SUPERÁVIT FINANCEIRO, DO EXERCÍCIO ANTERIOR, DO FUNDEB	0,00
18- TOTAL DAS DEDUÇÕES CONSIDERADAS PARA FINS DE LIMITE DO FUNDEB (16 + 17)	0,00
19- MÍNIMO DE 60% DO FUNDEB NA REMUNERAÇÃO DO MAGISTÉRIO COM EDUCAÇÃO INFANTIL E ENSINO FUNDAMENTAL1 ((13 - 18) / (11) x 100) %	62,12

CONTROLE DA UTILIZAÇÃO DE RECURSOS NO EXERCÍCIO SUBSEQUENTE	VALOR
20 - RECURSOS RECEBIDOS DO FUNDEB EM <EXERCÍCIO ANTERIOR> QUE NÃO FORAM UTILIZADOS	16.263,13
21 - DESPESAS CUSTEADAS COM O SALDO DO ITEM 20 ATÉ O 1º TRIMESTRE DE <EXERCÍCIO>	16.263,13

MANUTENÇÃO E DESENVOLVIMENTO DO ENSINO - DESPESAS CUSTEADAS COM A RECEITA RESULTANTE DE IMPOSTOS E RECURSOS DO FUNDEB				
RECEITAS COM AÇÕES TÍPICAS DE MDE	PREVISÃO INICIAL	PREVISÃO ATUALIZADA (a)	RECEITAS REALIZADAS	
			Até o Bimestre (b)	% (c) = (b/a)x100
22- IMPOSTOS E TRANSFERÊNCIAS DESTINADAS À MDE (25% de 3)	6.428.500,00	6.738.112,82	6.303.393,40	93,55%

DESPESAS COM AÇÕES TÍPICAS DE MDE	DOTAÇÃO INICIAL	DOTAÇÃO ATUALIZADA (d)	DESPESAS EMPENHADA		DESPESAS LIQUIDADAS		INSCRITAS EM RESTOS A PAGAR NÃO PROCESSADOS (i)
			Até o Bimestre (e)	% (f) = (e/d)x100	Até o Bimestre (g)	% (h) = (g/d)x100	
23- EDUCAÇÃO INFANTIL	47.414,96	30.914,96	25.331,64	81,94%	25.331,64	81,94%	0,00
23.1- Despesas Custeadas com Recursos do FUNDEB	0,00	0,00	0,00	0,00%	0,00	0,00%	0,00
23.2- Despesas Custeadas com Outros Recursos de Impostos	47.414,96	30.914,96	25.331,64	81,94%	25.331,64	81,94%	0,00
24- ENSINO FUNDAMENTAL	6.975.435,32	7.608.161,59	7.266.155,15	95,50%	7.248.915,69	95,50%	17.239,46
24.1- Despesas Custeadas com Recursos do FUNDEB	5.143.600,00	5.293.276,78	5.283.236,49	99,81%	5.272.242,80	99,81%	10.993,69
24.2- Despesas Custeadas com Outros Recursos de Impostos	1.831.835,32	2.314.884,81	2.142.369,85	92,55%	2.134.548,35	92,55%	7.821,50



TRIBUNAL DE CONTAS DO ESTADO DO PARANÁ

Coordenadoria de Fiscalização Municipal

24-9- (-) Dedução de Despesas indevidamente contabilizadas	0,00	0,00	- 159.451,19	0,00%	- 157.875,46	0,00%	- 1.575,73
25- ENSINO MÉDIO	0,00	0,00	0,00	0,00%	0,00	0,00%	0,00
26- ENSINO SUPERIOR	40.000,00	17.063,62	15.883,62	93,08%	15.883,62	93,08%	0,00
27- ENSINO PROFISSIONAL NÃO INTEGRADO AO ENSINO REGULAR	0,00	0,00	0,00	0,00%	0,00	0,00%	0,00
28- OUTRAS	0,00	0,00	0,00	0,00%	0,00	0,00%	0,00
29- TOTAL DAS DESPESAS COM AÇÕES TÍPICAS DE MDE (23 + 24 + 25 + 26 + 27 + 28)	7.062.850,28	7.656.140,17	7.307.370,41	95,44%	7.290.130,95	95,44%	17.239,46

DEDUÇÕES CONSIDERADAS PARA FINS DE LIMITE CONSTITUCIONAL	VALOR
30- RESULTADO LÍQUIDO DAS TRANSFERÊNCIAS DO FUNDEB = (12)	626.487,38
31- AJUSTE DAS DESPESAS CUSTEADAS COM GANHO/SUPERÁVIT/RECEITA APLICAÇÃO FINANCEIRA DO FUNDEB	- 47.615,66
32- RECEITA DE APLICAÇÃO FINANCEIRA DOS RECURSOS DO FUNDEB ATÉ O BIMESTRE = (50 h)	30.306,76
33- DESPESAS CUSTEADAS COM O SUPERÁVIT FINANCEIRO, DO EXERCÍCIO ANTERIOR, DO FUNDEB	16.263,13
34- DESPESAS CUSTEADAS COM O SUPERÁVIT FINANCEIRO, DO EXERCÍCIO ANTERIOR, DE OUTROS RECURSOS DE IMPOSTOS	2.539,76
35- RESTOS A PAGAR INSCRITOS NO EXERCÍCIO SEM DISPONIBILIDADE FINANCEIRA DE RECURSOS DE IMPOSTOS VINCULADOS AO ENSINO	0,00
36- CANCELAMENTO, NO EXERCÍCIO, DE RESTOS A PAGAR INSCRITOS COM DISPONIBILIDADE FINANCEIRA DE RECURSOS DE IMPOSTOS VINCULADOS AO ENSINO = (46 g)	1.042,00
37- TOTAL DAS DEDUÇÕES CONSIDERADAS PARA FINS DE LIMITE CONSTITUCIONAL (30 + 31 + 32 + 33 + 34 + 35 + 36)	629.023,37
38- TOTAL DAS DESPESAS PARA FINS DE LIMITE ((23 + 24) - (37))	6.662.463,42
39- MÍNIMO DE 25% DAS RECEITAS RESULTANTES DE IMPOSTOS EM MDE5 ((38) / (3) x 100) %	26,42

OUTRAS DESPESAS CUSTEADAS COM RECEITAS ADICIONAIS PARA FINANCIAMENTO DO ENSINO	DOTAÇÃO INICIAL	DOTAÇÃO ATUALIZADA (d)	DESPESAS EMPENHADA		DESPESAS LIQUIDADAS		INSCRITAS EM RESTOS A PAGAR NÃO PROCESSADOS (i)
			Até o Bimestre (e)	% (f) = (e/d)x100	Até o Bimestre (g)	% (h) = (g/d)x100	
40- DESPESAS CUSTEADAS COM A APLICAÇÃO FINANCEIRA DE OUTROS RECURSOS DE IMPOSTOS VINCULADOS AO ENSINO	0,00	0,00	0,00	0,00%	0,00	0,00%	0,00
41- DESPESAS CUSTEADAS COM A CONTRIBUIÇÃO SOCIAL DO SALÁRIO-EDUCAÇÃO	472.000,00	549.125,00	528.306,18	9.621,00%	527.383,82	96,21%	922,36
42- DESPESAS CUSTEADAS COM OPERAÇÕES DE CRÉDITO	0,00	0,00	0,00	0,00%	0,00	0,00%	0,00
43- DESPESAS CUSTEADAS COM OUTRAS RECEITAS PARA FINANCIAMENTO DO ENSINO	1.342.227,00	2.082.366,40	1.926.464,83	9.251,00%	1.422.706,28	92,51%	503.758,55
44- TOTAL DAS OUTRAS DESPESAS CUSTEADAS COM RECEITAS ADICIONAIS PARA FINANCIAMENTO DO ENSINO (40 + 41 + 42 + 43)	1.814.227,00	2.631.491,40	2.454.771,01	9.328,00%	1.950.090,10	93,28%	504.680,91
45- TOTAL GERAL DAS DESPESAS COM MDE (29 + 44)	8.877.077,28	10.287.631,57	9.762.141,42	9.489,00%	9.240.221,05	94,89%	521.920,37



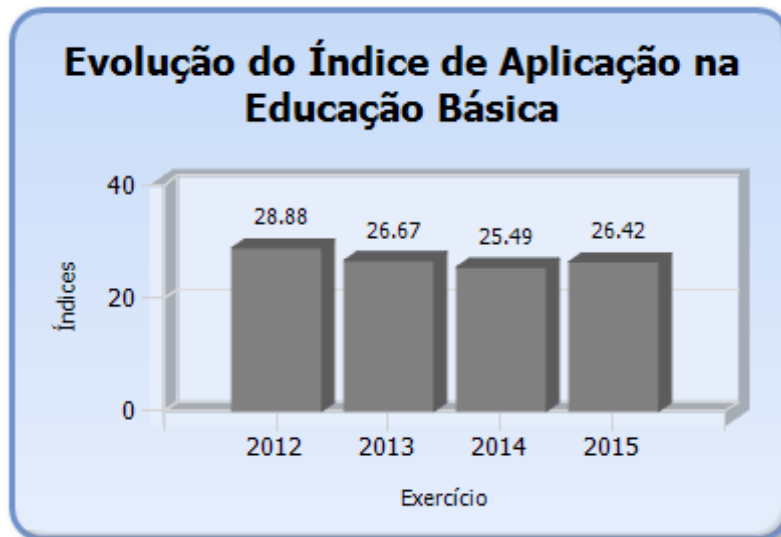
TRIBUNAL DE CONTAS DO ESTADO DO PARANÁ

Coordenadoria de Fiscalização Municipal

RESTOS A PAGAR INSCRITOS COM DISPONIBILIDADE FINANCEIRA DE RECURSOS DE IMPOSTOS VINCULADOS AO ENSINO	SALDO ATÉ O BIMESTRE	CANCELADOS EM 2015 (g)
46- RESTOS A PAGAR DE DESPESAS COM MDE	755.622,36	1042,00

FLUXO FINANCEIRO DOS RECURSOS	FUNDEB (b)
47- SALDO FINANCEIRO EM 31 DE DEZEMBRO DE <EXERCÍCIO ANTERIOR>	473.342,00
48- (+) INGRESSO DE RECURSOS ATÉ O BIMESTRE	5.284.282,26
49- (-) PAGAMENTOS EFETUADOS ATÉ O BIMESTRE	5.097.782,78
50- (+) RECEITA DE APLICAÇÃO FINANCEIRA DOS RECURSOS ATÉ O BIMESTRE	30.306,76
51- (=) SALDO FINANCEIRO NO EXERCÍCIO ATUAL	690.148,24

Emitido pelo SIM-AM (Sistema de Informações Municipais - Acompanhamento Mensal) do TCE-PR.



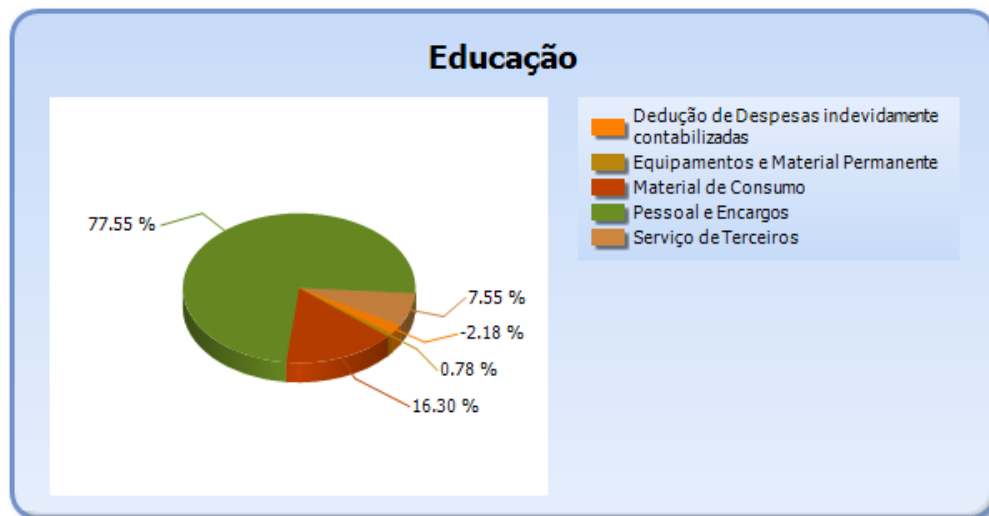
6.2 - DETALHAMENTO DA DESPESA COM ENSINO POR NATUREZA

NATUREZA DA DESPESA	VALOR
CORRENTES	7.409.543,20
Pessoal e Encargos	5.667.049,39
Material de Consumo	1.191.123,83
Serviço de Terceiros	551.369,98
DE CAPITAL	57.278,40
Equipamentos e Material Permanente	57.278,40
Dedução de Despesas indevidamente contabilizadas	-159.451,19
TOTAL	7.307.370,41



TRIBUNAL DE CONTAS DO ESTADO DO PARANÁ

Coordenadoria de Fiscalização Municipal



6.3 - DETALHAMENTO DA DESPESA COM ENSINO POR PROJETOS E ATIVIDADES

CÓDIGO	NOME DO PROJETO/ATIVIDADE	FIXAÇÃO	EXECUÇÃO	DIFERENÇA
2018	Atividades do Departamento de Educação	173.012,59	169.700,61	3.311,98
2019	Remuneração Magistério FUNDEF 60%	3.336.968,00	3.336.261,22	706,78
1021	Ampliação e Reforço na Rede Física de Ensino	0,00	0,00	0,00
1023	Execução do Programa FNDE Merenda Escolar	78.800,00	77.798,67	1.001,33
2024	Atividades do Ensino Fundamental Outros Recursos	320.837,27	319.068,48	1.768,79
2025	Atividades do Ensino Fundamental Fundef 40%	1.956.308,78	1.946.975,27	9.333,51
2026	Atividades da Divisão de Educação	103.462,00	92.592,89	10.869,11
2028	Atividades do Ensino Superior	17.063,62	15.883,62	1.180,00
2029	Manutenção Centros de Educação Infantil	30.914,96	25.331,64	5.583,32
1032	Aquisição de Veículos para Transporte Escolar	0,00	0,00	0,00
2033	Manutenção da Divisão de Transporte Escolar	1.638.772,95	1.483.209,20	155.563,75
	Dedução de Despesas indevidamente contabilizadas	0,00	-159.451,19	159.451,19
	TOTAL	7.656.140,17	7.307.370,41	348.769,76

6.4 - REMUNERAÇÃO DO MAGISTÉRIO - FUNDEB

ESPECIFICAÇÃO	VALOR
1 - RECEITAS DE TRANSFERÊNCIAS DO FUNDEB	5.314.589,02
2 - PAGAMENTO DOS PROFISSIONAIS DO MAGISTÉRIO	3.301.373,96



TRIBUNAL DE CONTAS DO ESTADO DO PARANÁ

Coordenadoria de Fiscalização Municipal

3 - RESTOS A PAGAR SEM COBERTURA FINANCEIRA	0,00
4 - SUPERAVIT FINANCEIRO	0,00
5 - TOTAL DAS DEDUÇÕES PARA FINS DE APLICAÇÃO DO FUNDEB (3+4)	0,00
6 - PERCENTUAL DE APLICAÇÃO DOS RECURSOS DO FUNDEB NA REMUNERAÇÃO DO MAGISTÉRIO [(2-5)/1]	62,12

7 - DESPESAS REALIZADAS COM SAÚDE (E.C. 29/2000)

7.1 - DEMONSTRATIVO DO SISTEMA SIM-AM ENVIADO PELO MUNICÍPIO

MUNICÍPIO DE CÂNDIDO DE ABREU
RELATÓRIO RESUMIDO DA EXECUÇÃO ORÇAMENTÁRIA - CONSOLIDADO
ORÇAMENTOS FISCAL E DA SEGURIDADE SOCIAL
DEMONSTRATIVO DAS RECEITAS E DESPESAS COM AÇÕES E SERVIÇOS PÚBLICOS DE SAÚDE
01/2015 A 12/2015

RREO - ANEXO 12 (LC, 141/2012, art. 35)

R\$ 1,00

RECEITAS PARA APURAÇÃO DA APLICAÇÃO EM AÇÕES E SERVIÇOS PÚBLICOS DE SAÚDE	PREVISÃO INICIAL	PREVISÃO ATUALIZADA (a)	RECEITAS REALIZADAS	
			Até o Bimestre (b)	% (b/a) x 100
RECEITA DE IMPOSTOS LÍQUIDA (I)	979.500,00	1.071.950,00	1.245.166,34	116,16%
Imposto Predial e Territorial Urbano - IPTU	63.000,00	63.000,00	108.922,83	172,89%
Imposto sobre Transmissão de Bens Intervivos - ITBI	150.000,00	192.320,00	340.815,62	177,21%
Imposto sobre Serviços de Qualquer Natureza - ISS	300.000,00	350.130,00	488.050,07	139,39%
Imposto de Renda Retido na Fonte - IRRF	444.000,00	444.000,00	282.764,86	63,69%
Multas, Juros de Mora e Outros Encargos dos Impostos	500,00	500,00	1.232,13	246,43%
Dívida Ativa dos Impostos	20.800,00	20.800,00	18.670,42	89,76%
Multas, Juros de Mora e Outros Encargos da Dívida Ativa	1.200,00	1.200,00	4.710,41	392,53%
RECEITA DE TRANSFERÊNCIAS CONSTITUCIONAIS E LEGAIS (II)	24.239.500,00	25.327.923,84	23.287.088,69	91,94%
Cota-Parte FPM	13.226.000,00	14.314.423,84	12.202.449,46	85,25%
Cota-Parte ITR	135.000,00	135.000,00	337.679,55	250,13%
Cota-Parte IPVA	365.100,00	365.100,00	839.129,69	229,84%
Cota-Parte ICMS	10.160.000,00	10.160.000,00	9.689.073,80	95,36%
Cota-Parte IPI-Exportação	133.400,00	133.400,00	142.962,05	107,17%
Compensações Financeiras Provenientes de Impostos e Transferências Constitucionais	220.000,00	220.000,00	75.794,14	34,45%
Desoneração ICMS (LC 87/96)	220.000,00	220.000,00	75.794,14	34,45%
Outras	0,00	0,00	0,00	0,00%



TRIBUNAL DE CONTAS DO ESTADO DO PARANÁ

Coordenadoria de Fiscalização Municipal

TOTAL DAS RECEITAS PARA APURAÇÃO DA APLICAÇÃO EM AÇÕES E SERVIÇOS PÚBLICOS DE SAÚDE (III) = I + II	25.219.000,00	26.399.873,84	24.532.255,03	92,93%
--	---------------	---------------	---------------	--------

RECEITAS ADICIONAIS PARA FINANCIAMENTO DA SAÚDE	PREVISÃO INICIAL	PREVISÃO ATUALIZADA (c)	RECEITAS REALIZADAS	
			Até o Bimestre (d)	% (d/c) x 100
TRANSFERÊNCIA DE RECURSOS DO SISTEMA ÚNICO DE SAÚDE-SUS	2.218.300,00	3.063.413,14	3.345.499,15	109,21%
Provenientes da União	1.622.280,00	1.768.196,98	1.775.904,37	100,44%
Provenientes dos Estados	150.000,00	628.789,28	1.128.753,22	179,51%
Provenientes de Outros Municípios	0,00	0,00	0,00	0,00%
Outras Receitas do SUS	446.020,00	666.426,88	440.841,56	66,15%
TRANSFERÊNCIAS VOLUNTÁRIAS	6.000,00	9.292,40	48.438,00	521,26%
RECEITAS DE OPERAÇÕES DE CRÉDITO VINCULADAS À SAÚDE	0,00	0,00	0,00	0,00%
OUTRAS RECEITAS PARA FINANCIAMENTO DA SAÚDE	3.000,00	3.000,00	32.231,63	1.074,39%
TOTAL RECEITAS ADICIONAIS PARA FINANCIAMENTO DA SAÚDE	2.227.300,00	3.075.705,54	3.426.168,78	111,39%

DESPESAS COM SAÚDE (Por Grupo de Natureza da Despesa)	DOTAÇÃO INICIAL	DOTAÇÃO ATUALIZADA (e)	DESPESAS EMPENHADAS		DESPESAS LIQUIDADAS		Inscritas em Restos a Pagar não Processados
			Até o Bimestre (f)	% (f/e) x 100	Até o Bimestre (g)	% (g/e) x 100	
DESPESAS CORRENTES	7.353.588,75	9.397.339,87	8.203.838,91	87,30%	8.149.731,63	86,72%	54.107,28
Pessoal e Encargos Sociais	4.748.093,46	5.596.371,92	5.017.358,36	89,65%	5.017.337,52	89,65%	20,84
Juros e Encargos da Dívida	0,00	0,00	0,00	0,00%	0,00	0,00%	0,00
Outras Despesas Correntes	2.605.495,29	3.800.967,95	3.186.480,55	83,83%	3.132.394,11	82,41%	54.086,44
DESPESAS DE CAPITAL	173.160,00	943.029,91	463.797,74	49,18%	454.377,87	48,18%	9.419,87
Investimentos	173.160,00	943.029,91	463.797,74	49,18%	454.377,87	48,18%	9.419,87
Inversões Financeiras	0,00	0,00	0,00	0,00%	0,00	0,00%	0,00
Amortização da Dívida	0,00	0,00	0,00	0,00%	0,00	0,00%	0,00
TOTAL DAS DESPESAS COM SAÚDE (IV)	7.526.748,75	10.340.369,78	8.667.636,65	83,82%	8.604.109,50	83,21%	63.527,15

DESPESAS COM SAÚDE NÃO COMPUTADAS PARA FINS DE APURAÇÃO DO PERCENTUAL MÍNIMO	DOTAÇÃO INICIAL	DOTAÇÃO ATUALIZADA (e)	DESPESAS EMPENHADAS		DESPESAS LIQUIDADAS		Inscritas em Restos a Pagar não Processados
			Até o Bimestre (f)	% (f/e) x 100	Até o Bimestre (g)	% (g/e) x 100	
DESPESAS COM INATIVOS E PENSIONISTAS	0,00	0,00	0,00	0,00%	0,00	0,00%	0,00
DESPESA COM ASSISTÊNCIA À SAÚDE QUE NÃO ATENDE AO PRINCÍPIO DE ACESSO UNIVERSAL	0,00	0,00	0,00	0,00%	0,00	0,00%	0,00



TRIBUNAL DE CONTAS DO ESTADO DO PARANÁ

Coordenadoria de Fiscalização Municipal

DESPESAS CUSTEADAS COM OUTROS RECURSOS	2.224.300,00	3.290.176,13	2.587.704,56	29,85%	2.563.893,33	29,80%	23.811,23
Recursos de Transferência do Sistema Único de Saúde - SUS	2.067.800,00	2.645.787,14	2.232.970,45	25,76%	2.218.159,87	25,78%	14.810,58
Recursos de Operações de Crédito	0,00	0,00	0,00	0,00%	0,00	0,00%	0,00
Outros Recursos	156.500,00	644.388,99	354.734,11	4,09%	345.733,46	4,02%	9.000,65
OUTRAS AÇÕES E SERVIÇOS NÃO COMPUTADOS	0,00	0,00	0,00	0,00%	0,00	0,00%	0,00
RESTOS/CONTAS A PAGAR INSCRITOS NO EXERCÍCIO SEM DISPONIBILIDADE FINANCEIRA	0,00	0,00	25.475,85	0,29%	25.475,85	0,30%	0,00
DESPESAS CUSTEADAS COM DISPONIBILIDADE DE CAIXA VINCULADA AOS RESTOS A PAGAR CANCELADOS	0,00	0,00	38.305,66	0,44%	38.305,66	0,45%	0,00
DESPESAS CUSTEADAS COM RECURSOS VINCULADOS À PARCELA DO PERCENTUAL MÍNIMO QUE NÃO FOI APLICADA EM AÇÕES E SERVIÇOS DE SAÚDE EM EXERCÍCIOS ANTERIORES	0,00	0,00	0,00	0,00%	0,00	0,00%	0,00
SUPERÁVIT FINANCEIRO DE EXERCÍCIO ANTERIOR NÃO APLICADO EM AÇÕES E SERVIÇOS PÚBLICOS DE SAÚDE	0,00	0,00	0,00	0,00%	0,00	0,00%	0,00
TOTAL DAS DESPESAS COM AÇÕES E SERVIÇOS PÚBLICOS DE SAÚDE NÃO COMPUTADAS (V)	0,00	0,00	2.651.486,07	30,59%	2.627.674,84	30,54%	23.811,23
TOTAL DAS DESPESAS COM AÇÕES E SERVIÇOS PÚBLICOS DE SAÚDE (VI) = (IV - V)	0,00	0,00	6.016.150,58	69,41%	5.976.434,66	69,46%	39.715,92

PERCENTUAL DE APLICAÇÃO EM AÇÕES E SERVIÇOS PÚBLICOS DE SAÚDE SOBRE A RECEITA DE IMPOSTOS LÍQUIDA E TRANSFERÊNCIAS CONSTITUCIONAIS E LEGAIS (VII%) = (VI / IIIb x 100) - LIMITE CONSTITUCIONAL 15%	24,52
---	-------

VALOR REFERENTE À DIFERENÇA ENTRE O VALOR EXECUTADO E O LIMITE MÍNIMO CONSTITUCIONAL [(IIIb * 15%) - VI]	2.336.312,33				
EXECUÇÃO DE RESTOS A PAGAR NÃO PROCESSADOS INSCRITOS COM DISPONIBILIDADE DE CAIXA	INSCRITOS	CANCELADOS/PRESCRITOS	PAGOS	A PAGAR	PARCELA CONSIDERADA NO LIMITE
Inscritos em 2015	79.748,44	0,00	0,00	0,00	0,00

CONTROLE DOS RESTOS A PAGAR CANCELADOS OU PRESCRITOS PARA FINS DE APLICAÇÃO DA DISPONIBILIDADE DE CAIXA CONFORME ARTIGO 24, §1º e 2º	RESTOS A PAGAR CANCELADOS OU PRESCRITOS		
	Saldo Inicial	Despesas custeadas no exercício de referência (j)	Saldo Final (Não Aplicado)
Restos a Pagar Cancelados ou Prescritos em 2015	0,00	38.305,66	- 38.305,66



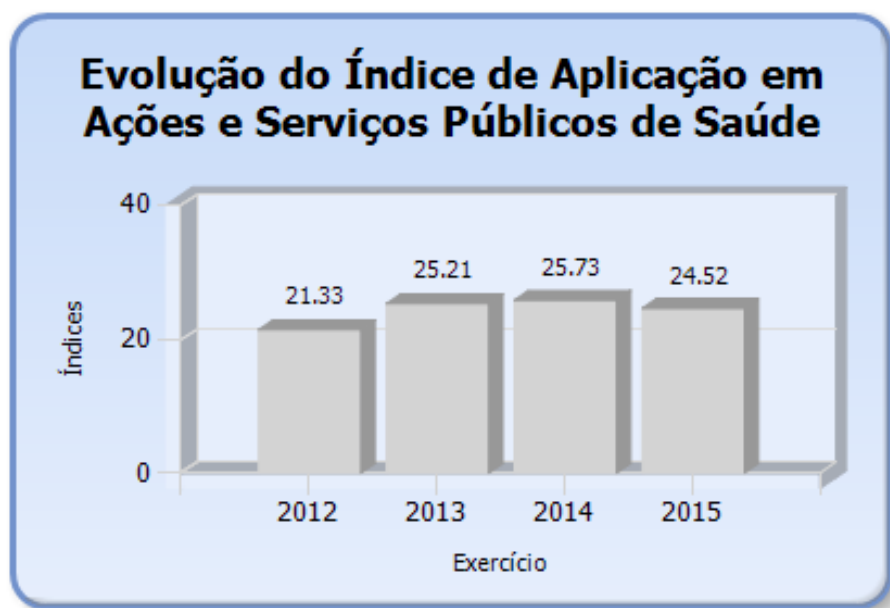
TRIBUNAL DE CONTAS DO ESTADO DO PARANÁ

Coordenadoria de Fiscalização Municipal

CONTROLE DO VALOR REFERENTE AO PERCENTUAL MÍNIMO NÃO CUMPRIDO EM EXERCÍCIOS ANTERIORES PARA FINS DE APLICAÇÃO DOS RECURSOS VINCULADOS CONFORME ARTIGOS 25 E 26	LIMITE NÃO CUMPRIDO		
	Saldo Inicial	Despesas custeadas no exercício de referência (k)	Saldo Final (Não Aplicado)
Diferença de limite não cumprido em 2015	0,00	0,00	0,00

DESPESAS COM SAÚDE (Por Subfunção)	DOTAÇÃO INICIAL	DOTAÇÃO ATUALIZADA (e)	DESPESAS EMPENHADAS		DESPESAS EXECUTADAS		Inscritas em Restos a Pagar não Processados
			Até o Bimestre (l)	% (l/total l) x 100	Até o Bimestre (m)	% (m/total m) x 100	
Atenção Básica	2.648.502,56	3.716.964,23	3.152.044,89	36,37%	3.137.000,66	84,80%	15.044,23
Assistência Hospitalar e Ambulatorial	4.286.648,75	5.725.784,25	5.096.261,54	58,80%	5.053.227,60	89,01%	43.033,94
Suporte Profilático e Terapêutico	280.000,00	219.019,85	196.847,42	2,27%	191.656,29	89,88%	5.191,13
Vigilância Sanitária	67.560,00	17.145,00	3.754,89	0,04%	3.726,26	21,90%	28,63
Vigilância Epidemiológica	141.887,16	544.457,84	113.021,66	1,30%	112.792,44	20,76%	229,22
Alimentação e Nutrição	0,00	0,00	0,00	0,00%	0,00	0,00%	0,00
Outras Subfunções	102.150,28	116.998,61	105.706,25	1,22%	105.706,25	90,35%	0,00
TOTAL	7.526.748,75	10.340.369,78	8.667.636,65	100,00%	8.604.109,50	83,82%	63.527,15

Emitido pelo SIM-AM (Sistema de Informações Municipais - Acompanhamento Mensal) do TCE-PR.



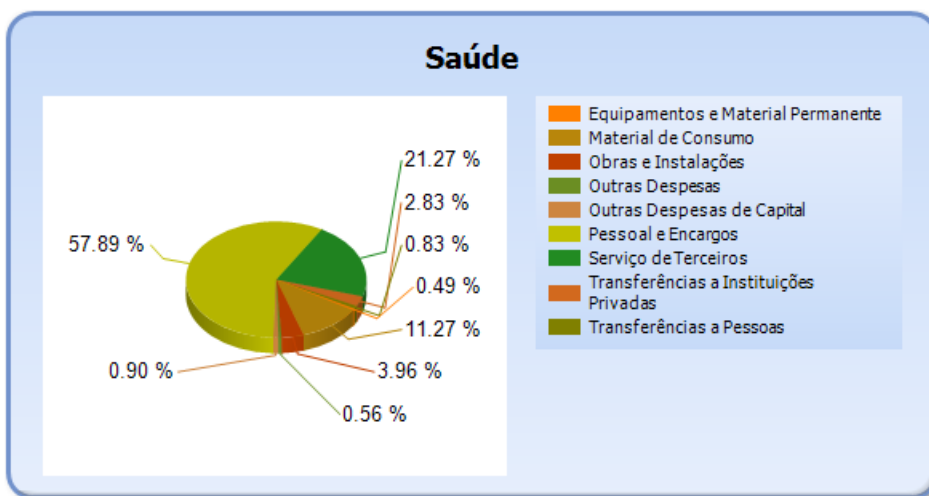


TRIBUNAL DE CONTAS DO ESTADO DO PARANÁ

Coordenadoria de Fiscalização Municipal

7.2 - DETALHAMENTO DA DESPESA COM SAÚDE POR NATUREZA

NATUREZA DA DESPESA	VALOR
CORRENTES	8.203.838,91
Pessoal e Encargos	5.017.358,36
Material de Consumo	976.446,24
Serviço de Terceiros	1.843.846,65
Transferências	317.287,66
Transferências a Pessoas	72.000,00
Transferências a Instituições Privadas	245.287,66
Outras Despesas	48.900,00
DE CAPITAL	463.797,74
Equipamentos e Material Permanente	42.817,91
Obras e Instalações	343.260,48
Outras Despesas de Capital	77.719,35
TOTAL	8.667.636,65



7.3 - DETALHAMENTO DA DESPESA COM SAÚDE POR PROJETOS E ATIVIDADES

CÓDIGO	NOME DO PROJETO/ATIVIDADE	FIXAÇÃO	EXECUÇÃO	DIFERENÇAS
2034	Atividades do Departamento de Saúde	116.998,61	105.706,25	11.292,36
2044	Execução VIGIASUS	0,00	0,00	0,00
2044	Execução VIGIASUS	0,00	0,00	0,00
2035	EXECUÇÃO DO QUALIFAR-SUS	81.814,82	15.210,83	66.603,99
2036	Execução PMAQ	29.780,00	122,92	29.657,08
2037	Execução do APSUS	321.039,07	246.033,98	75.005,09
2038	Atividades da Atenção Básica da Saúde	1.275.910,65	1.195.032,06	80.878,59



TRIBUNAL DE CONTAS DO ESTADO DO PARANÁ

Coordenadoria de Fiscalização Municipal

2039	Programa Agente Comunitario de Saude	930.628,55	873.208,59	57.419,96
2040	Programa Saúde da Família - PSF	384.584,97	313.171,56	71.413,41
2046	Projeto Mais Médicos	0,00	0,00	0,00
2047	Atendimento Hospital Alta e Media Complexidade	0,00	0,00	0,00
2048	Hospital Municipal	0,00	0,00	0,00
2052	Manutenção da Casa Lar	0,00	0,00	0,00
2093	Programa Saude Bucal	105.000,00	72.244,57	32.755,43
2041	Consórcio Intermunicipal de Saúde	245.861,72	245.287,66	574,06
2048	Hospital Municipal	0,00	0,00	0,00
2042	Farmácia Básica	219.019,85	196.847,42	22.172,43
2046	Projeto Mais Médicos	0,00	0,00	0,00
2043	VIGILANCIA E PROMOÇÃO DA SAUDE	17.145,00	3.754,89	13.390,11
2044	Execução VIGIASUS	437.870,68	20.568,26	417.302,42
2045	Epidemiologia e Controle de Doenças	106.587,16	92.453,40	14.133,76
2046	Projeto Mais Médicos	126.500,00	120.900,00	5.600,00
2047	Atendimento Hospital Alta e Media Complexidade	185.581,51	155.592,47	29.989,04
2048	Hospital Municipal	5.167.841,02	4.574.481,41	593.359,61
2054	Atividades do Departamento de Promoção Social	0,00	0,00	0,00
1049	Construção e Ampliação de Postos de Saúde	537.206,17	420.979,83	116.226,34
1050	Aquisição de Veículos - Secretaria de Saude	32.000,00	0,00	32.000,00
1055	Aquisição de Imóveis - Habitação Popular	0,00	0,00	0,00
1056	Prot. Especial Manutenção da Rede de Atendimento ao Idoso	0,00	0,00	0,00
2051	Manutenção e Capacitação Conselho Municipal de Saúde	19.000,00	16.040,55	2.959,45
2057	Proteção Especial Convênio com a APAE	0,00	0,00	0,00
	TOTAL	10.340.369,78	8.667.636,65	1.672.733,13

8 - CONTROLE INTERNO

PONTOS DE VERIFICAÇÃO SOBRE O CONTROLE INTERNO

ITENS DE VERIFICAÇÃO	CONCLUSÃO
Consta do processo o Relatório do Controle Interno?	SIM
O Relatório do Controle Interno encaminhado apresenta os conteúdos mínimos prescritos pelo Tribunal?	SIM
O Relatório do Controle Interno encaminhado apresenta ocorrência de irregularidade passível de desaprovação da gestão?	NÃO



TRIBUNAL DE CONTAS DO ESTADO DO PARANÁ

Coordenadoria de Fiscalização Municipal

PARTE II - CONSTATAÇÕES DA ANÁLISE

9 - RESULTADO DA ANÁLISE

A análise das contas está cingida aos assuntos contidos no escopo definido na Instrução Normativa nº 108/2015, sendo que a abordagem à luz dos critérios técnicos e legais a que estão sujeitos resultou nos apontamentos indicados nesta relação, os quais foram tratados em detalhes nos subtítulos próprios desta Instrução.

OCORRÊNCIAS CONSTATADAS FACE AO ESCOPO DA ANÁLISE

Tendo em vista os apontamentos elencados anteriormente, as irregularidades serão expressamente caracterizadas e indicados os responsáveis, conforme previsto no art. 352, inc. II do Regimento Interno do TCE-PR.

IRREGULARIDADE	RESPONSÁVEL	CPF	TIPIFICAÇÃO
Não comprovação de publicação dos Relatórios de Gestão Fiscal - RGF no exercício de 2015 (pela Agenda de Obrigações).	JOSE MARIA REIS JUNIOR	024.056.029-97	Lei Complementar nº 101/00, arts. 54 e 55, § 2º - Multa Lei 10028/2000, art. 5º, inciso I e § 1º.
Não comprovação de publicação dos Relatórios de Gestão Fiscal - RGF no exercício de 2015 (pela Agenda de Obrigações).	JOSE MARIA REIS JUNIOR	024.056.029-97	Lei Complementar nº 101/00, arts. 54 e 55, § 2º - Multa Lei 10028/2000, art. 5º, inciso I e § 1º.

PARTE III - INFORMAÇÕES RELATIVAS AOS PROCESSOS DA ENTIDADE

a) ESCOPO DO PROCEDIMENTO DE ACOMPANHAMENTO REMOTO PARA O EXERCÍCIO

O Procedimento de Acompanhamento Remoto - PROAR teve como objeto de escopo de acompanhamento para o exercício em análise os casos abaixo relacionados:



TRIBUNAL DE CONTAS DO ESTADO DO PARANÁ

Coordenadoria de Fiscalização Municipal

DESCRIÇÃO DOS CASOS DE ACOMPANHAMENTO
Comparativo entre a Receita declarada pelo Governo Estadual através do Portal da Transparência com a receita declarada pela Entidade através do Sistema de Informações Municipais SIM/AM
Verificação dos Impedidos de Licitar conforme cadastro da União e do Estado x Vencedor da Licitação/Dispensa/Inexigibilidade.
Verificação de acumulação de funções - Contador x Tesoureiro
Licitação por Convite sem o prazo mínimo de cinco dias úteis do último convite e o recebimento das propostas ou da realização do evento.
Diárias pagas em número elevado, em contrário aos princípios da razoabilidade, economicidade e eficiência.
Consumo de Combustível Sem Variação de Quilometragem
Obras Paralisadas
Análise de edital de licitação
Irregularidades em obras paralisadas
Constatação da realização de despesa com Juros e/ou Multa oriunda de pagamento à credor após o vencimento.
Constatação de não atendimento dos itens constantes da IN 89/2013 TCE/PR no quesito divulgação das informações financeiras e orçamentárias da administração pública.
Desproporção de valores gastos com diárias frente ao orçamento da Câmara Municipal, contrariando os princípios da razoabilidade, proporcionalidade, da economicidade e da eficiência.
Manutenção de valores em conciliação bancária suportados por documentos anteriores ao exercício de 2013
Verificação de acumulação de funções de Cargos Inacumuláveis nos termos do Art. 37, XVI da CRFB
Incremento anômalo de gastos com Vigilância Ostensiva/Monitorada (Classificação Econômica - 3.3.90.39.77)
Constatação de pagamento de subsídios de servidores municipais com valor superior ao subsídio do prefeito
Existência de contratações de prestação de serviços efetuadas pelas entidades municipais nas quais participariam do quadro societário das empresas contratadas servidores públicos pertencentes ao quadro de pessoal da contratante.
Comunica o jurisdicionado a respeito de repasses voluntários não cadastrados no SIT
Despesa elevada com escritório privado de advocacia por entidade que possui corpo jurídico.
Gastos elevados com pneus e em desconformidade com quantidade de veículos do município.
Controle na aquisição e dispensa de medicamentos
Despesa Elevada com Coleta e Destinação de Resíduos Sólidos
Identificação de possíveis inconformidades oriundas da contabilização dos atos e fato da administração pública

b) - PROCESSOS REFERENTES À ENTIDADE

Demonstra-se a seguir a situação dos processos de responsabilidade da Entidade relativos ao exercício de 2015, conforme consta do banco de dados do TCE/PR:

Nº DO PROCESSO	ASSUNTO	TRÂMITE ATUAL	TIPO ATO	Nº ATO	RESULTADO
574237/15	ADMISSÃO DE PESSOAL	COFAP			



TRIBUNAL DE CONTAS DO ESTADO DO PARANÁ

Coordenadoria de Fiscalização Municipal

c) - SITUAÇÃO DAS PRESTAÇÕES DE CONTAS DOS ÚLTIMOS EXERCÍCIOS

Informa-se a seguir a situação das Prestações de Contas relativas aos últimos exercícios, conforme consta do banco de dados do TCE/PR.

Nº DO PROCESSO	ANO	ASSUNTO	TRÂMITE ATUAL	TIPO ATO	Nº ATO	RESULTADO
205591/12	2011	PRESTAÇÃO DE CONTAS DO PREFEITO MUNICIPAL	DP	PPR	433/2012	Aprovação
172352/13	2012	PRESTAÇÃO DE CONTAS DO PREFEITO MUNICIPAL	GCFC			
275147/14	2013	PRESTAÇÃO DE CONTAS DO PREFEITO MUNICIPAL	DP			
266583/15	2014	PRESTAÇÃO DE CONTAS DO PREFEITO MUNICIPAL	DCM			

PARTE IV - DAS MULTAS

Face aos apontamentos deste opinativo, o Responsável fica sujeito à multa, nos termos da legislação em vigor, relativamente às seguintes constatações, sendo que as sanções originadas da Lei Complementar Estadual nº 113/2005 serão impostas de forma cumulativa, na forma do seu art. 87, § 2º.

a) - Decorrentes de Restrições indicadas nesta Instrução

IRREGULARIDADE	RESPONSÁVEL	CPF	TIPIFICAÇÃO
Não comprovação de publicação dos Relatórios de Gestão Fiscal - RGF no exercício de 2015 (pela Agenda de Obrigações).	JOSE MARIA REIS JUNIOR	024.056.029-97	Lei Complementar nº 101/00, arts. 54 e 55, § 2º - Multa Lei 10028/2000, art. 5º, inciso I e § 1º.
Não comprovação de publicação dos Relatórios de Gestão Fiscal - RGF no exercício de 2015 (pela Agenda de Obrigações).	JOSE MARIA REIS JUNIOR	024.056.029-97	Lei Complementar nº 101/00, arts. 54 e 55, § 2º - Multa Lei 10028/2000, art. 5º, inciso I e § 1º.

PARTE V - CONCLUSÃO

Efetivado o exame da prestação de contas de governo do MUNICÍPIO DE CÂNDIDO DE ABREU, relativa ao exercício financeiro de 2015, as constatações que foram aduzidas ao longo deste instrutivo levam a concluir que, no estado em que se encontram no processo, as mencionadas questões ensejam a emissão de Parecer Prévio pela Irregularidade das contas.



TRIBUNAL DE CONTAS DO ESTADO DO PARANÁ

Coordenadoria de Fiscalização Municipal

Ainda, deve-se assinalar que as referidas ocorrências sujeitam o responsável à multa, nos termos da legislação referenciada em cada um dos itens apontados na Parte IV desta instrução.

Destaca-se, contudo, que as conclusões aqui expostas não elidem responsabilidades por atos não alcançados pelo conteúdo da prestação de contas, não validam divergências em informações de caráter declaratório, não detectadas na análise, e nem eximem anomalias levantadas em outras espécies de procedimentos fiscalizatórios, tais como: Procedimentos de Acompanhamento Remoto, Auditorias, Inspeções, Tomadas de Contas, Comunicação de Irregularidades, Denúncias ou Representações.

Entretanto, por força do princípio do contraditório, do qual decorre o direito à ampla defesa, previsto no art. 5º, LV, da Constituição Federal, e na Lei Complementar Estadual nº 113/2005, é necessária a intimação dos responsáveis abaixo identificados para que, querendo, apresentem defesa acerca das ocorrências listadas nesta instrução.

Responsável para intimação

CARGO/FUNÇÃO	RESPONSÁVEL	CPF	INÍCIO	FIM
Prefeito	JOSE MARIA REIS JUNIOR	024.056.029-97	01/01/2013	31/12/2016

É a instrução.

COFIM, 08 de julho de 2016.

Ato emitido por CAMILA YUKIE HIRAKURI - Analista de Controle - Matrícula nº 516082.

Adotem-se os expedientes previstos no Regimento Interno deste Tribunal de Contas.